

目錄

第 I 部 — 預算與經濟的關係

二 五 / 六年度政府開支、
公共開支與本地生產總值的關係

第 II 部 — 按政策組別列出的經常公共 / 政府開支分析

經常公共開支 — 與一年前同期比較的變動

經常政府開支 — 與一年前同期比較的變動

按政策組別列出的開支百分比 —

經常公共開支

經常政府開支

第 III 部 — 按政策組別列出的公共 / 政府開支總額分析

公共開支總額 — 與一年前同期比較的變動

政府開支總額 — 與一年前同期比較的變動

按政策組別列出的開支百分比 —

公共開支總額

政府開支總額

第 IV 部 — 二 五 / 六年度動工的主要基本工程項目

第 V 部 — 二 / 一年度至二 五 / 六年度
公共開支趨勢

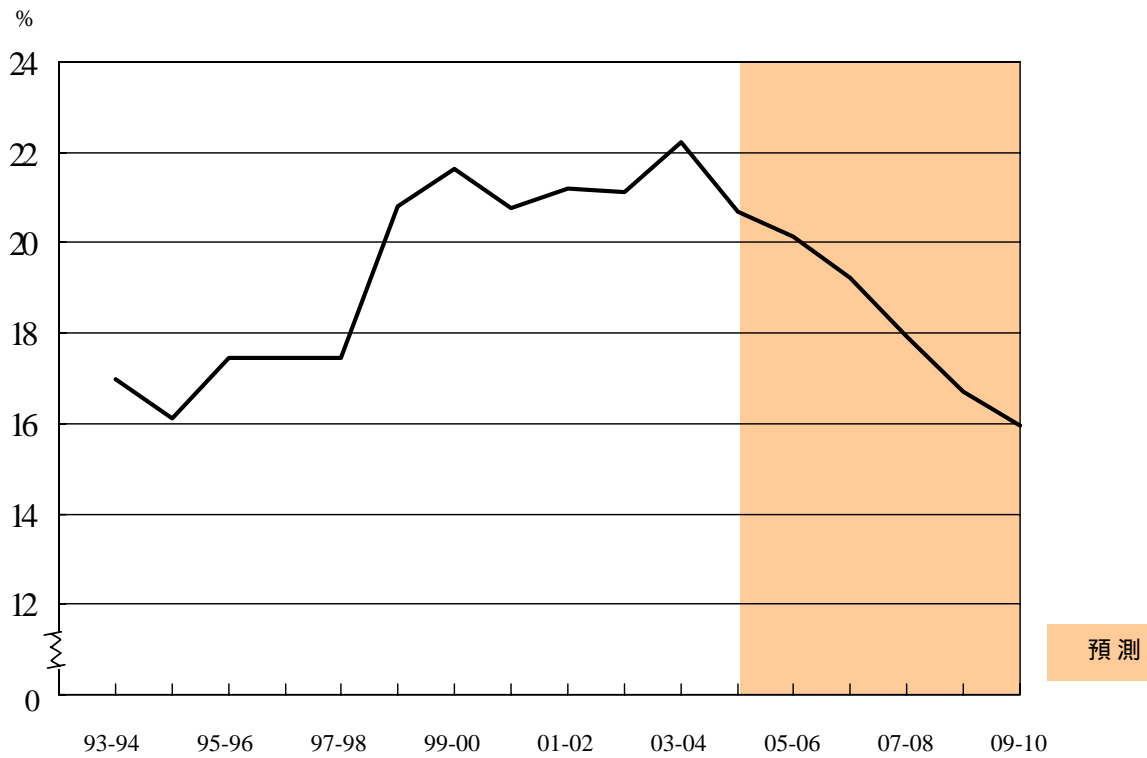
第 VI 部 — 開支分類註解

第 I 部 — 預算與經濟的關係

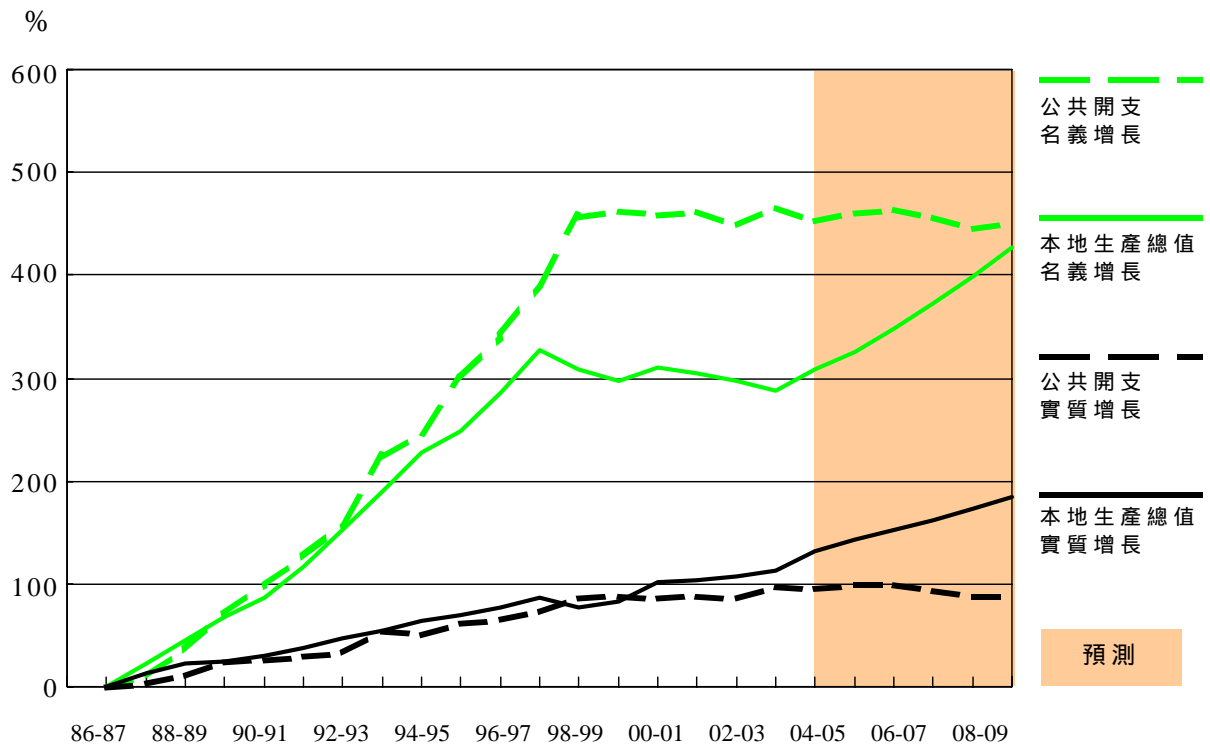
二 五 / 六年度政府開支、公共開支與本地生產總值的關係

	2005-06 預算 百萬元
政府一般收入帳目	
經營帳	208,000
資本帳	1,628
	<hr/> 209,628
基本工程儲備基金	32,888
貸款基金	3,259
獎券基金	1,208
創新及科技基金	809
政府開支	<hr/> 247,792
營運基金	3,109
房屋委員會	17,689
公共開支	<hr/> 268,590
本地生產總值	1,332,877
公共開支在本地生產總值所佔的百分比	20.2%

公共開支在本地生產總值所佔的百分比



自採用中期預測以來公共開支累積增長與本地生產總值累積增長的比較



第 II 部 — 按政策組別列出的經常公共 / 政府開支分析

經常公共開支：與一年前同期比較的變動

	2004-05 原來 預算 百萬元	2004-05 修訂 預算 百萬元	2005-06 預算 百萬元	與 2004-05 年度 原來預算比較的增減	
				名義 %	實質 %
教育	49,189	45,535	48,680	-1.0	0.3
社會福利	33,715	32,575	34,318	1.8	2.8
衛生	30,325	30,208	29,432	-3.0	-1.1
保安	23,949	23,405	23,156	-3.3	-1.7
房屋	12,806	10,980	11,175	-12.7	-13.5
基礎建設	11,367	11,244	11,131	-2.1	-1.5
經濟	10,844	10,636	10,753	-0.8	0
環境及食物	8,198	7,759	7,864	-4.1	-3.6
社區及對外事務	7,116	6,937	6,817	-4.2	-4.1
輔助服務	31,296	30,152	29,524	-5.7	-5.8
	<u>218,805</u>	<u>209,431</u>	<u>212,850</u>	-2.7	-1.8

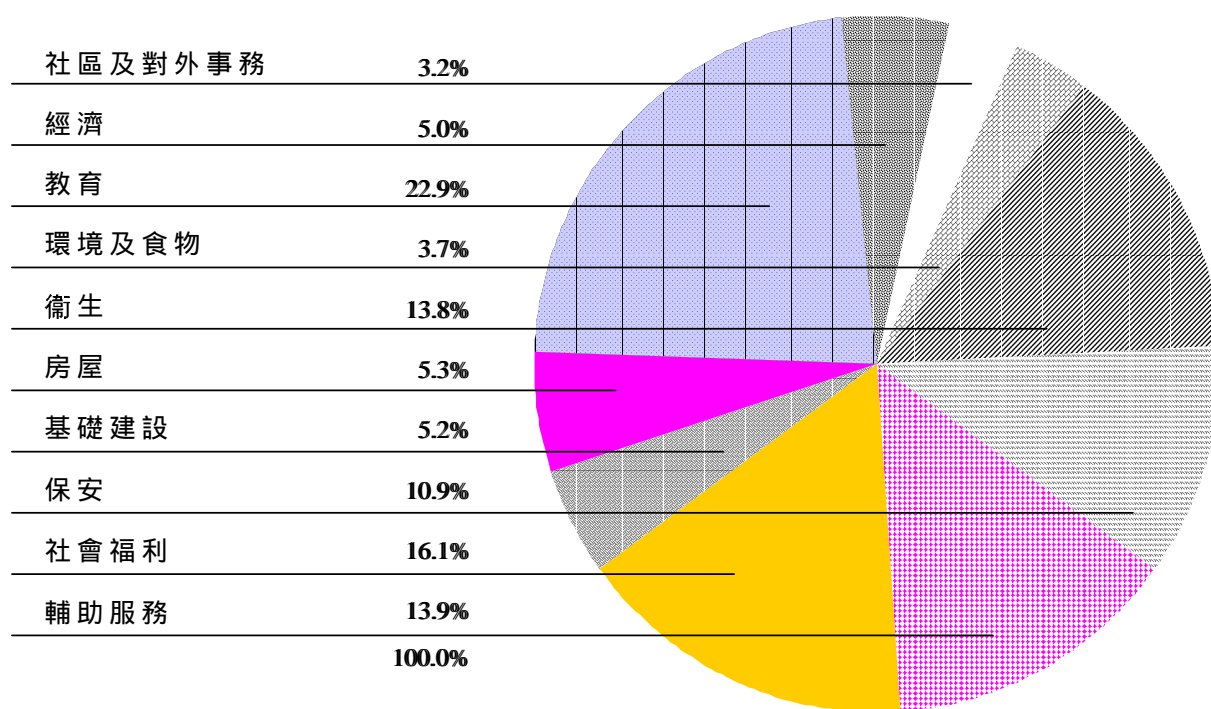
第 II 部 — 按政策組別列出的經常公共 / 政府開支分析

經常政府開支：與一年前同期比較的變動

	2004-05 原來 預算 百萬元	2004-05 修訂 預算 百萬元	2005-06 預算 百萬元	與 2004-05 年度 原來預算比較的增減	
				名義 %	實質 %
教育	49,189	45,535	48,680	-1.0	0.3
社會福利	33,715	32,575	34,318	1.8	2.8
衛生	30,325	30,208	29,432	-3.0	-1.1
保安	23,949	23,405	23,156	-3.3	-1.7
基礎建設	11,248	11,114	10,991	-2.3	-1.7
經濟	7,978	7,744	7,929	-0.6	0.2
環境及食物	8,198	7,759	7,864	-4.1	-3.6
社區及對外事務	7,116	6,937	6,817	-4.2	-4.1
房屋	455	422	406	-10.8	-8.7
輔助服務	31,296	30,152	29,524	-5.7	-5.8
	<hr/> 203,469	<hr/> 195,851	<hr/> 199,117	-2.1	-1.1

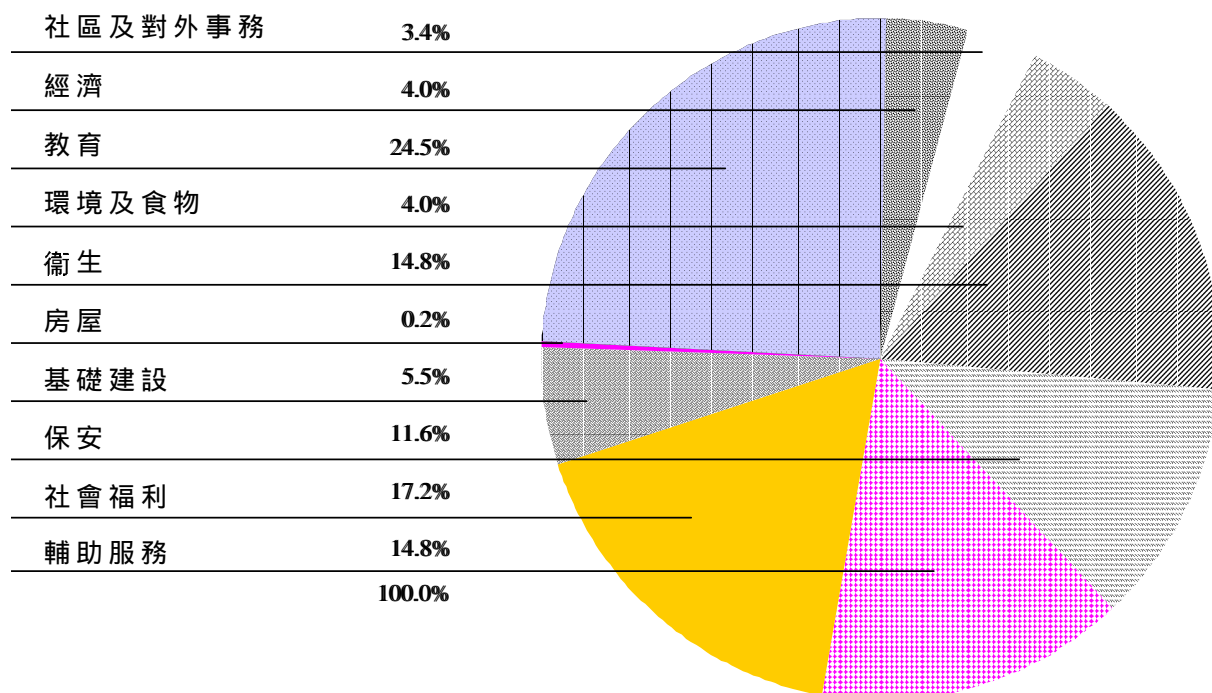
按政策組別列出的開支百分比

經常公共開支：二 五 / 六年度預算



按政策組別列出的開支百分比

經常政府開支：二 五 / 六年度預算



第 III 部 — 按政策組別列出的公共 / 政府開支總額分析

公共開支總額：與一年前同期比較的變動

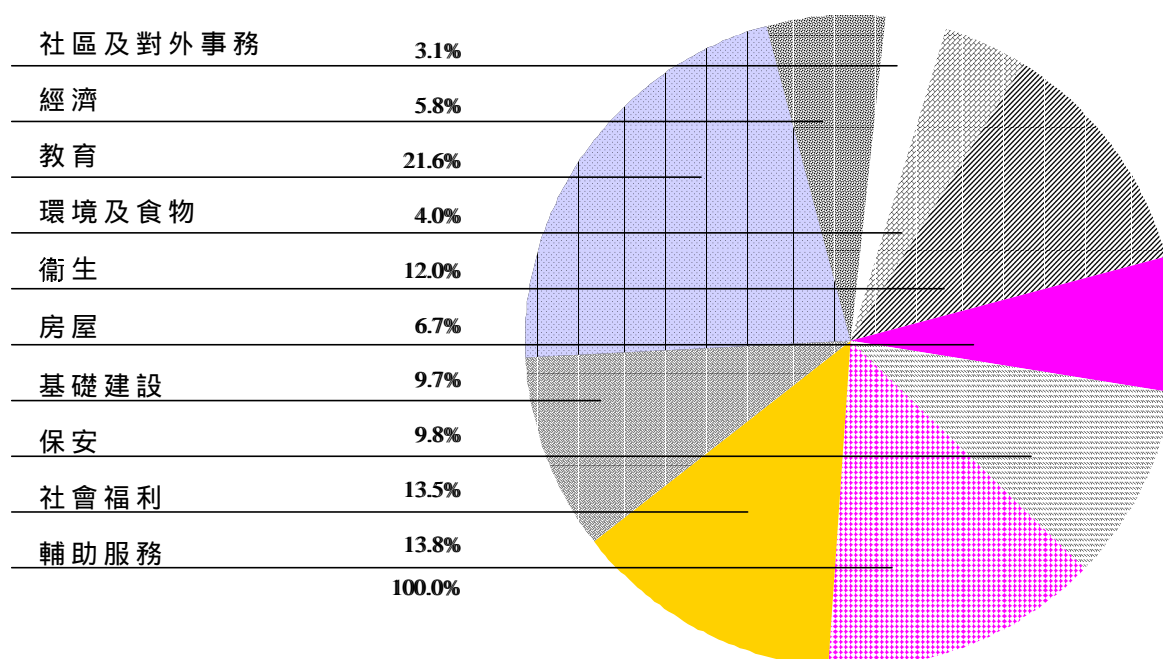
	2004-05 原來 預算 百萬元	2004-05 修訂 預算 百萬元	2005-06 預算 百萬元	與 2004-05 年度 原來預算比較的增減	
				名義 %	實質 %
教育	59,542	55,732	58,160	-2.3	-1.4
社會福利	35,404	34,119	36,302	2.5	3.4
衛生	32,977	32,355	32,240	-2.2	-0.6
保安	27,032	26,312	26,192	-3.1	-1.8
基礎建設	30,173	28,245	26,008	-13.8	-13.8
房屋	24,583	19,523	18,108	-26.3	-26.9
經濟	16,675	14,912	15,509	-7.0	-6.8
環境及食物	12,604	10,438	10,818	-14.2	-14.0
社區及對外事務	8,593	8,213	8,266	-3.8	-3.8
輔助服務	38,391	35,410	36,987	-3.7	-3.9
	<u>285,974</u>	<u>265,259</u>	<u>268,590</u>	-6.1	-5.5

第 III 部 — 按政策組別列出的公共 / 政府開支總額分析

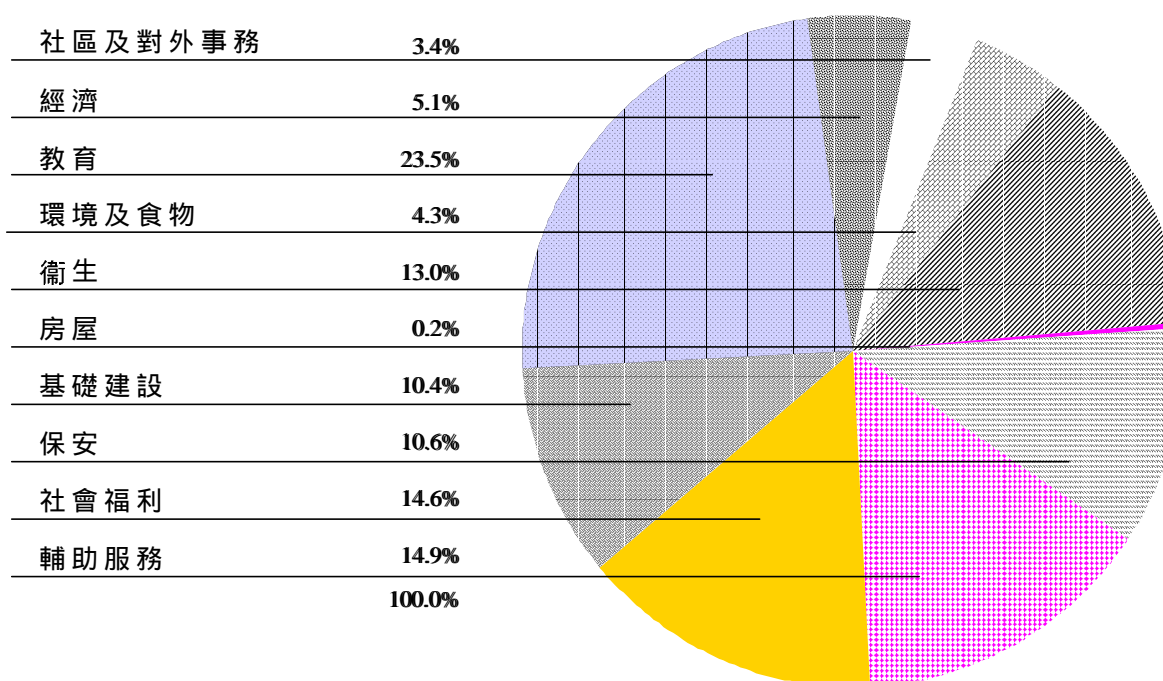
政府開支總額：與一年前同期比較的變動

	2004-05 原來 預算 百萬元	2004-05 修訂 預算 百萬元	2005-06 預算 百萬元	與 2004-05 年度 原來預算比較的增減	
				名義 %	實質 %
教育	59,542	55,732	58,160	-2.3	-1.4
社會福利	35,404	34,119	36,302	2.5	3.4
衛生	32,977	32,355	32,240	-2.2	-0.6
保安	27,032	26,312	26,192	-3.1	-1.8
基礎建設	30,024	28,082	25,846	-13.9	-14.0
經濟	13,690	11,870	12,563	-8.3	-8.1
環境及食物	12,604	10,438	10,818	-14.2	-14.0
社區及對外事務	8,593	8,213	8,266	-3.8	-3.8
房屋	482	443	418	-13.1	-11.2
輔助服務	38,391	35,410	36,987	-3.7	-3.9
	<hr/> 258,739	<hr/> 242,974	<hr/> 247,792	<hr/> -4.2	<hr/> -3.6

按政策組別列出的開支百分比
公共開支總額：二 五 / 六年度預算



按政策組別列出的開支百分比
政府開支總額：二 五 / 六年度預算



第 IV 部 — 二 五 / 六年度動工的主要基本工程項目

獲撥款在二 五 / 六年度展開的基本工程項目包括：

	百萬元
基礎建設	6,918
— 更換及修復水管工程	
— 安達臣道房屋發展項目及沙田第56A發展區的供水計劃	
— 茶果嶺海水供應系統環形總水管敷設工程	
— 大嶼山 P1號公路欣澳段的前期工程及沙田 T4號主幹路	
— 新田交匯處改善工程	
— 沙田新市鎮餘下工程	
— 屯門及元朗區區域交通控制及閉路電視系統	
環境及食物	2,244
— 大埔污水處理廠第5階段第1期工程	
— 九龍北部及南部、元朗、錦田、北區及離島污水收集系統	
— 象鼻山路及馬鞍山路隔音屏障加建工程	
— 街市及熟食中心加裝空氣調節系統及一般改善工程	
— 把旱廁改為沖水式廁所—第2期	
— 葵涌及柴灣公眾填土躉船轉運站	
教育	1,725
— 興建、擴建及重建中小學	
— 興建特殊學校	
— 香港中文大學校園內的斜坡鞏固工程	
輔助服務	1,197
— 新界北部、沙田、大埔、粉嶺及西貢雨水排放系統改善計劃	
— 香港國際機場航天廣場內裝置海關、出入境、檢疫設施工程	
衛生	539
— 在仁濟醫院建設社區健康中心	
— 改善公立醫院解剖設施的感染控制裝備	
— 東區尤德夫人那打素醫院專科門診大樓的設施改善工程	
社區及對外事務	527
— 將軍澳運動場	
— 孫中山博物館	
— 提供休憩用地	
經濟	513
— 尖沙咀東部的交通接駁系統	
— 旅遊區改善計劃—山頂	
— 大嶼山昂坪公共設施改善計劃	

第 V 部 — 二 / 一 年度至二 / 五 / 六 年度
公共開支趨勢

引言

本部分說明二 / 一 年度至二 / 五 / 六 年度的公共開支趨勢。這項分析包括政府開支、營運基金及房屋委員會的開支。

2. 每個政策範圍下的個別開支總目詳情，載於二 / 五 / 六 年度《預算》卷一的索引。這個索引按開支總目，列出每個政策範圍下的個別綱領詳情。
3. 在適用情況下，本部分已根據目前的開支分類，對以往的數字作出調整。

二 / 一 年度至二 五 / 六 年度按政策組別列出的經常公共開支

政策組別	實 際				修訂預算	預算
	2000-01	2001-02	2002-03	2003-04	2004-05	2005-06
	%	%	%	%	%	%
教育	22.3	22.0	22.2	22.0	21.7	22.9
社會福利	13.8	13.8	14.8	15.3	15.6	16.1
衛生	15.4	15.2	15.3	15.0	14.4	13.8
保安	12.0	11.7	11.5	11.3	11.2	10.9
房屋	5.8	5.8	5.4	5.3	5.2	5.3
基礎建設	5.4	5.4	5.4	5.3	5.4	5.2
經濟	5.2	5.1	5.0	5.1	5.1	5.0
環境及食物	4.0	3.9	4.0	3.9	3.7	3.7
社區及對外事務	3.4	3.4	3.5	3.3	3.3	3.2
輔助服務	12.7	13.7	12.9	13.5	14.4	13.9
	100.0	100.0	100.0	100.0	100.0	100.0
	百萬元	百萬元	百萬元	百萬元	百萬元	百萬元
經常公共開支總額	198,619	210,445	211,728	211,102	209,431	212,850

二 / 一年度至二 五 / 六年度按政策組別列出的公共開支總額

政策組別	實際				修訂預算	預算
	2000-01	2001-02	2002-03	2003-04	2004-05	2005-06
	%	%	%	%	%	%
教育	19.2	19.4	20.8	20.8	21.0	21.6
社會福利	10.5	11.2	12.3	12.5	12.9	13.5
衛生	12.2	12.7	12.6	12.6	12.2	12.0
保安	10.0	10.2	10.3	9.9	10.0	9.8
基礎建設	8.6	9.3	9.3	9.5	10.6	9.7
房屋	15.9	11.9	9.1	9.3	7.4	6.7
經濟	4.7	5.1	5.2	5.5	5.6	5.8
環境及食物	4.2	4.1	4.3	4.0	3.9	4.0
社區及對外事務	3.1	3.1	3.1	3.0	3.1	3.1
輔助服務	11.6	13.0	13.0	12.9	13.3	13.8
	100.0	100.0	100.0	100.0	100.0	100.0
	百萬元	百萬元	百萬元	百萬元	百萬元	百萬元
公共開支總額	267,507	269,359	263,520	271,098	265,259	268,590

第 VI 部 — 開支分類註解

政策組別索引

政策組別	政策範圍	編號(註)
社區及對外事務	地區及社區關係	19
	康樂、文化、設施及娛樂事務發牌	18
經濟	海空交通及物流發展	3
	工商業	6
	就業及勞工	8
	財經事務	1
	資訊科技及廣播	17
	人力發展	34
	郵政、能源、競爭政策及消費者保障	4
	公眾安全	7
	旅遊	5
教育	教育	16
環境及食物	漁農業及食物安全	2
	環境衛生	32
	環境保護及自然護理	23
衛生	衛生	15
房屋	房屋	31
基礎建設	屋宇、地政及規劃	22
	交通	21
	水務	24
保安	司法	12
	肅貪倡廉	13
	出入境管制	10
	內部保安	9
	法律行政	11
	法律援助	20
社會福利	社會福利	14
	婦女權益	33
輔助服務	由中央管理的公務員事務	26
	行政失當投訴	30
	政制事務	28
	政府內部服務	27
	政府收入及財政管理	25
	給予立法會議員的支援	29

註： 政策範圍的編號與開支預算內政策範圍索引所用的編號相同。