

## 附 錄 B

二〇〇二／〇三年度至二〇〇七／〇八年度

公共／政府開支分析

目錄

第 I 部 — 預算與經濟的關係

二〇〇七／〇八年度政府開支及公共開支與  
本地生產總值的關係

第 II 部 — 按政策組別列出的經常公共／政府開支分析

經常公共開支 — 與一年前同期比較的變動

經常政府開支 — 與一年前同期比較的變動

按政策組別列出的開支百分比 —

經常公共開支

經常政府開支

第 III 部 — 按政策組別列出的公共／政府開支總額分析

公共開支總額 — 與一年前同期比較的變動

政府開支總額 — 與一年前同期比較的變動

按政策組別列出的開支百分比 —

公共開支總額

政府開支總額

第 IV 部 — 二〇〇七／〇八年度動工的主要基本工程項目

第 V 部 — 二〇〇二／〇三年度至二〇〇七／〇八年度  
公共開支趨勢

第 VI 部 — 開支分類註解

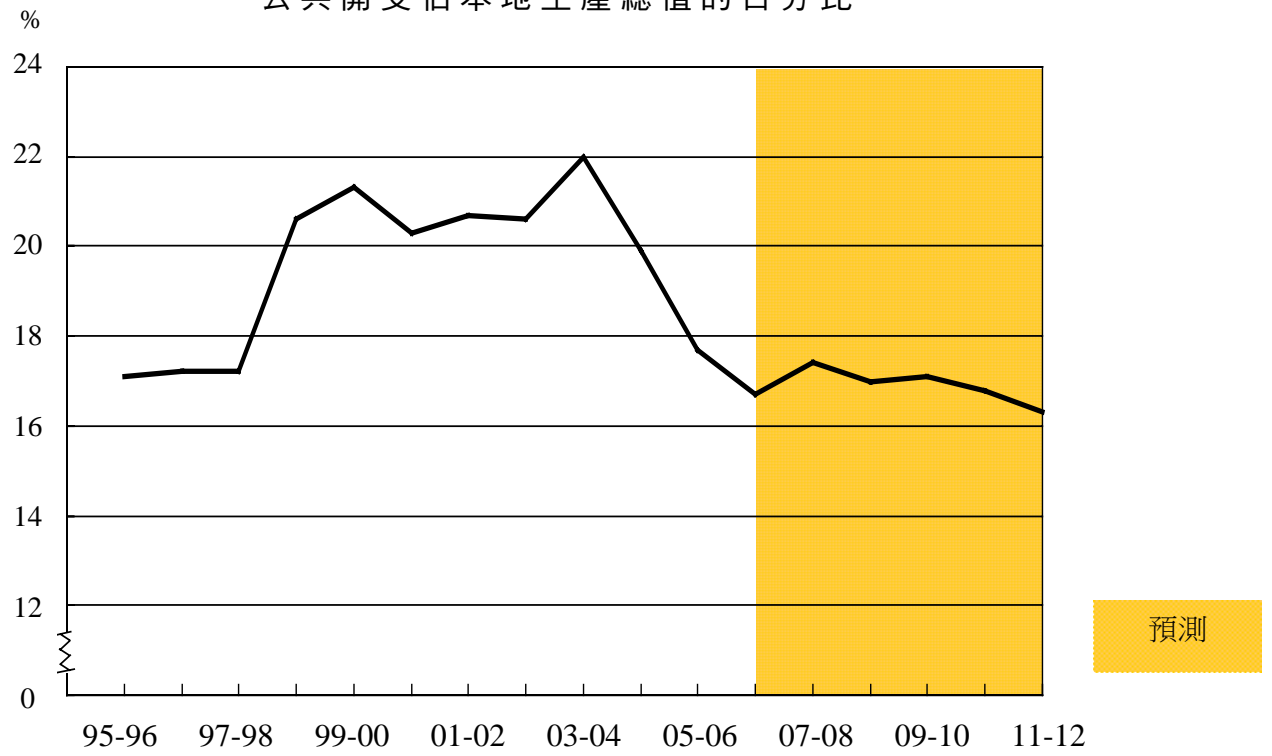
註：第 II、III 及 V 部所載有關二〇〇六／〇七年度及之前的開支數字，已根據在二〇〇七／〇八年度預算中各政策組別之間不涉及額外開支的轉撥，作出調整。

## 第 I 部 — 預算與經濟的關係

## 二〇〇七／〇八年度政府開支及公共開支與本地生產總值的關係

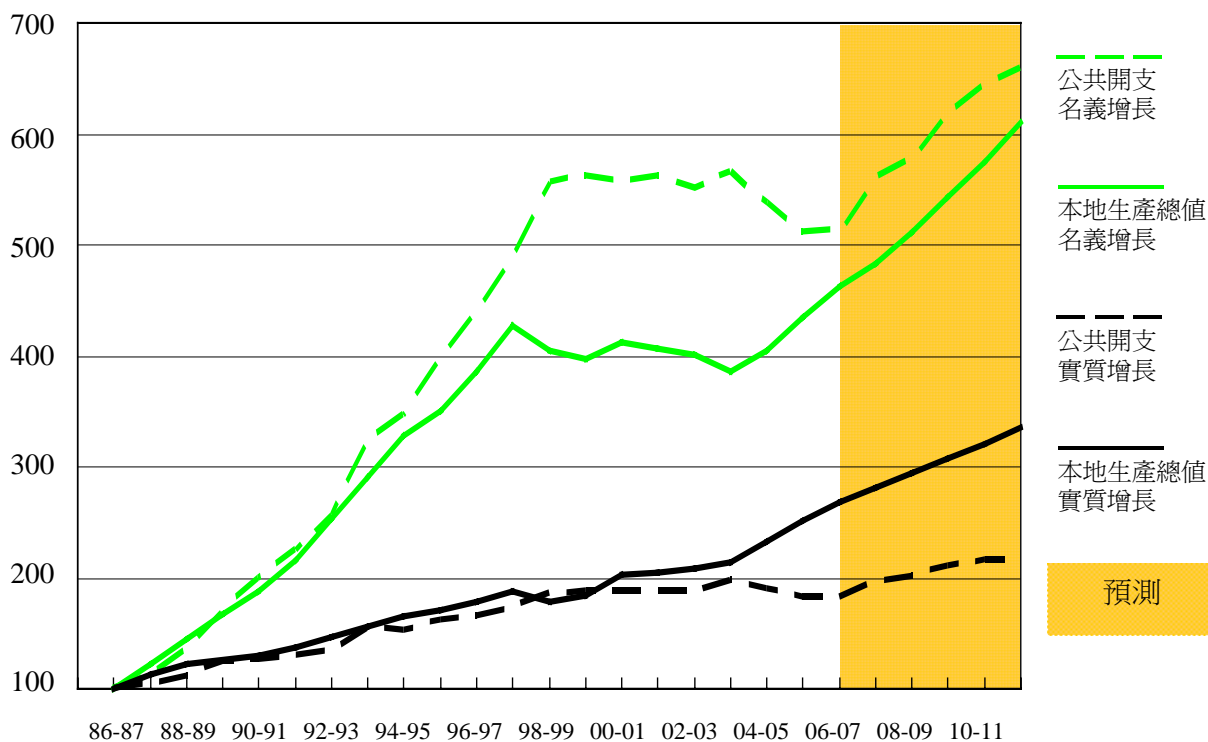
	<b>2007-08</b> 預算 百萬元
政府一般收入帳目	
經營帳	214,200
資本帳	2,471
	<hr/> 216,671
基本工程儲備基金	25,777
創新及科技基金	901
貸款基金	4,132
獎券基金	956
政府開支	<hr/> 248,437
營運基金	3,731
房屋委員會	15,677
公共開支	<hr/> 267,845
本地生產總值	1,538,176
公共開支佔本地生產總值的百分比	17.4%

公共開支佔本地生產總值的百分比



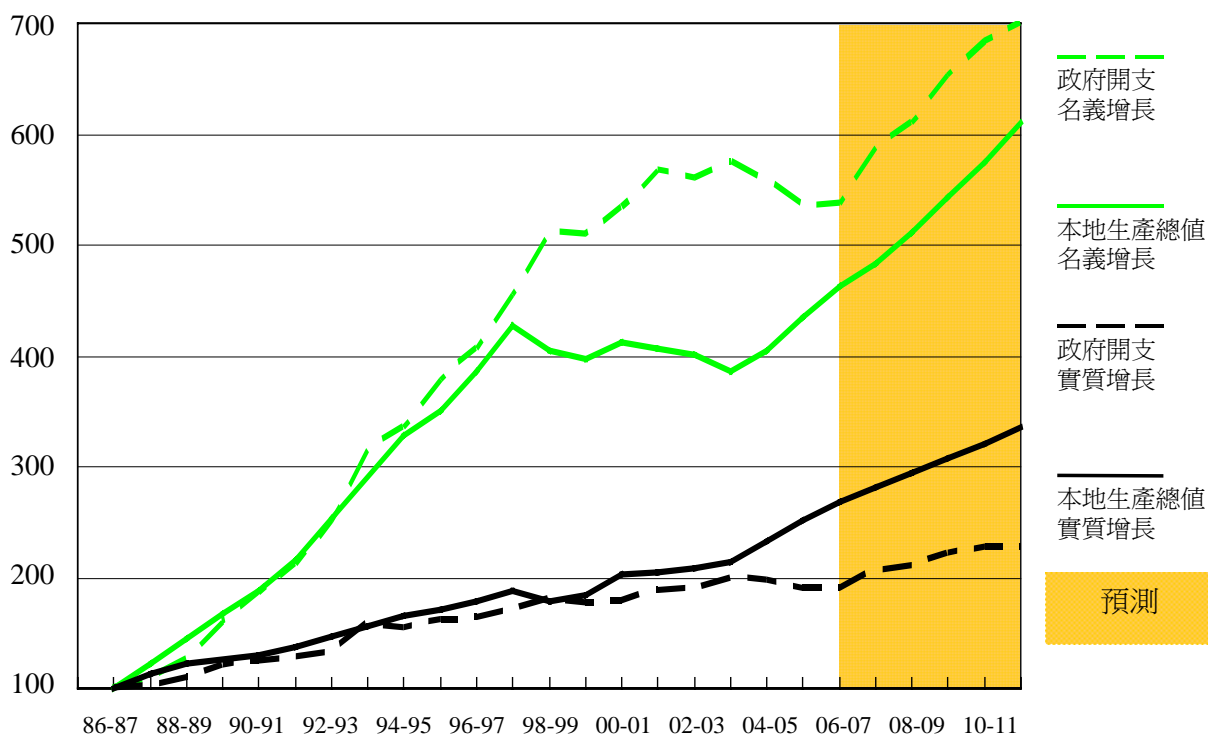
自採用中期預測以來公共開支累積增長與  
本地生產總值累積增長的比較

指數  
(86-87 = 100)



自採用中期預測以來政府開支累積增長與  
本地生產總值累積增長的比較

指數  
(86-87 = 100)



## 第 II 部 — 按政策組別列出的經常公共／政府開支分析

經常公共開支：與一年前同期比較的變動

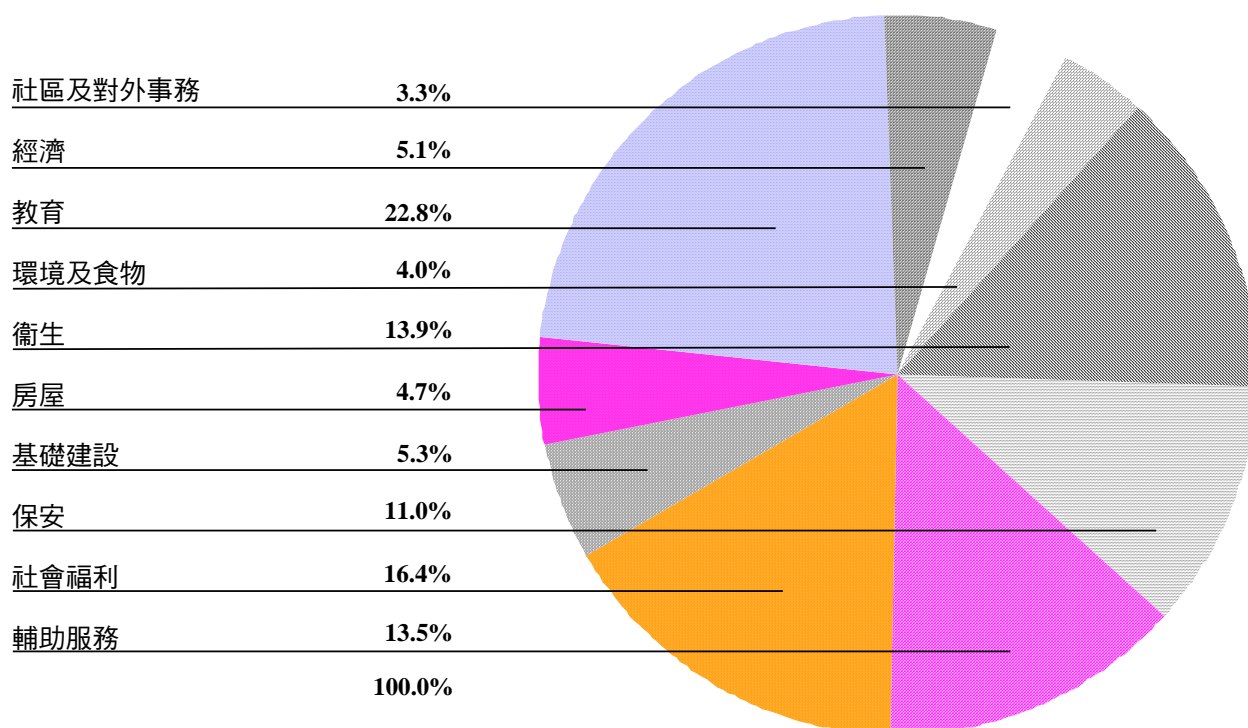
	2006 - 07	2006 - 07	2007 - 08 預算 百萬元	與2006 - 07年度 原來預算比較的增減	
	原來 預算 百萬元	修訂 預算 百萬元		名義 %	實質 %
教育	47,856	44,873	<b>50,064</b>	<b>4.6</b>	<b>4.7</b>
社會福利	34,584	32,845	<b>35,986</b>	<b>4.1</b>	<b>3.6</b>
衛生	29,922	29,774	<b>30,517</b>	<b>2.0</b>	<b>2.1</b>
保安	23,496	22,746	<b>24,058</b>	<b>2.4</b>	<b>2.4</b>
基礎建設	11,505	11,188	<b>11,554</b>	<b>0.4</b>	<b>0.5</b>
經濟	11,184	10,796	<b>11,254</b>	<b>0.6</b>	<b>0.7</b>
房屋	9,818	10,220	<b>10,246</b>	<b>4.4</b>	<b>3.3</b>
環境及食物	8,593	7,915	<b>8,731</b>	<b>1.6</b>	<b>1.7</b>
社區及對外事務	6,995	6,846	<b>7,269</b>	<b>3.9</b>	<b>4.1</b>
輔助服務	29,012	27,327	<b>29,450</b>	<b>1.5</b>	<b>1.1</b>
	<u>212,965</u>	<u>204,530</u>	<u><b>219,129</b></u>	<b>2.9</b>	<b>2.8</b>

## 第 II 部 — 按政策組別列出的經常公共／政府開支分析

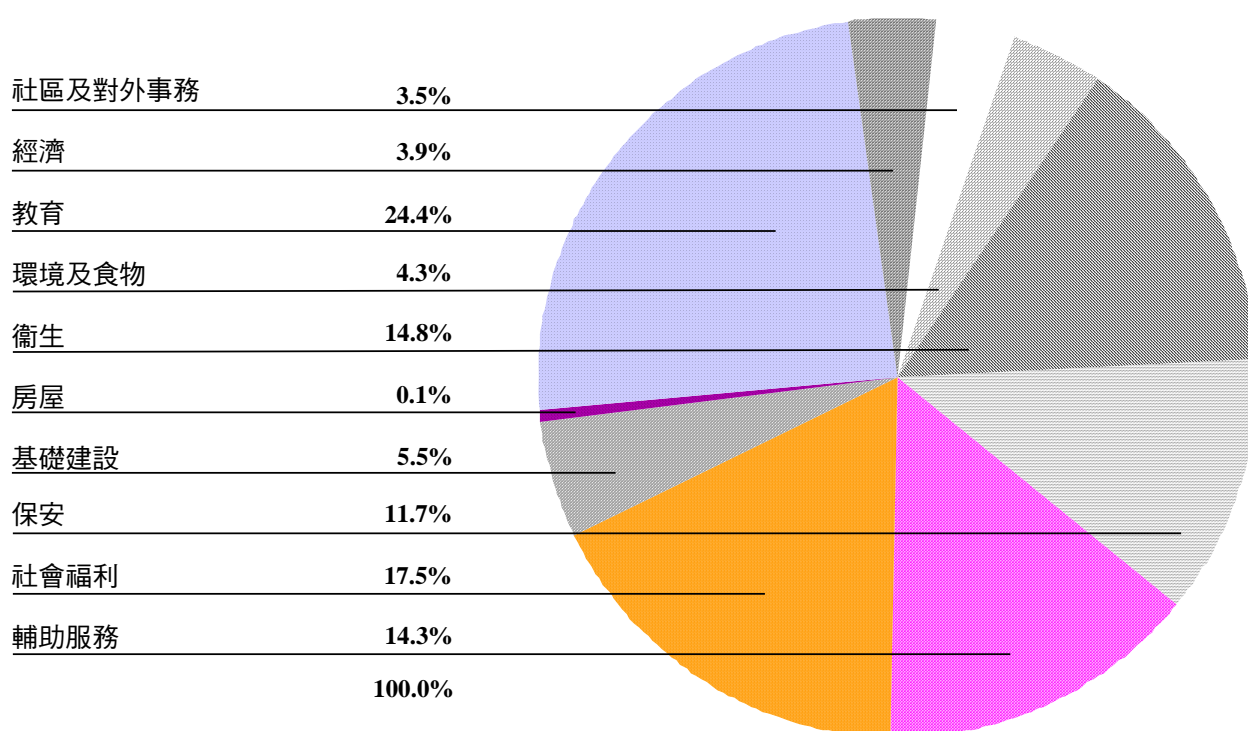
經常政府開支：與一年前同期比較的變動

	2006 - 07 原來 預算 百萬元	2006 - 07 修訂 預算 百萬元	2007 - 08 預算 百萬元	與2006 - 07年度 原來預算比較的增減	
				名義 %	實質 %
教育	47,856	44,873	<b>50,064</b>	<b>4.6</b>	<b>4.7</b>
社會福利	34,584	32,845	<b>35,986</b>	<b>4.1</b>	<b>3.6</b>
衛生	29,922	29,774	<b>30,517</b>	<b>2.0</b>	<b>2.1</b>
保安	23,496	22,746	<b>24,058</b>	<b>2.4</b>	<b>2.4</b>
基礎建設	11,336	11,034	<b>11,392</b>	<b>0.5</b>	<b>0.6</b>
環境及食物	8,593	7,915	<b>8,731</b>	<b>1.6</b>	<b>1.7</b>
經濟	7,988	7,502	<b>7,957</b>	<b>-0.4</b>	<b>-0.3</b>
社區及對外事務	6,995	6,846	<b>7,269</b>	<b>3.9</b>	<b>4.1</b>
房屋	149	153	<b>177</b>	<b>18.6</b>	<b>18.6</b>
輔助服務	29,012	27,327	<b>29,450</b>	<b>1.5</b>	<b>1.1</b>
	<u>199,931</u>	<u>191,015</u>	<u><b>205,601</b></u>	<b>2.8</b>	<b>2.8</b>

按政策組別列出的開支百分比  
經常公共開支：二〇〇七／〇八年度預算



按政策組別列出的開支百分比  
經常政府開支：二〇〇七／〇八年度預算





## 第 III 部 — 按政策組別列出的公共／政府開支總額分析

公共開支總額：與一年前同期比較的變動

	2006 - 07	2006 - 07	2007 - 08 預算 百萬元	與2006 - 07年度 原來預算比較的增減	
	原來 預算 百萬元	修訂 預算 百萬元		名義 %	實質 %
教育	56,450	53,053	<b>57,194</b>	<b>1.3</b>	<b>1.4</b>
社會福利	36,231	34,046	<b>37,371</b>	<b>3.2</b>	<b>2.7</b>
衛生	32,312	32,053	<b>32,732</b>	<b>1.3</b>	<b>1.4</b>
保安	27,050	25,483	<b>28,937</b>	<b>7.0</b>	<b>6.9</b>
基礎建設	24,490	22,907	<b>22,398</b>	<b>-8.5</b>	<b>-8.7</b>
房屋	15,821	14,651	<b>15,861</b>	<b>0.3</b>	<b>-0.6</b>
經濟	15,291	13,617	<b>15,471</b>	<b>1.2</b>	<b>1.2</b>
環境及食物	11,659	10,305	<b>11,896</b>	<b>2.0</b>	<b>2.1</b>
社區及對外事務	8,424	8,133	<b>8,463</b>	<b>0.5</b>	<b>0.5</b>
輔助服務	37,161	31,315	<b>37,522</b>	<b>1.0</b>	<b>0.6</b>
	<u>264,889</u>	<u>245,563</u>	<u><b>267,845</b></u>	<b>1.1</b>	<b>0.9</b>

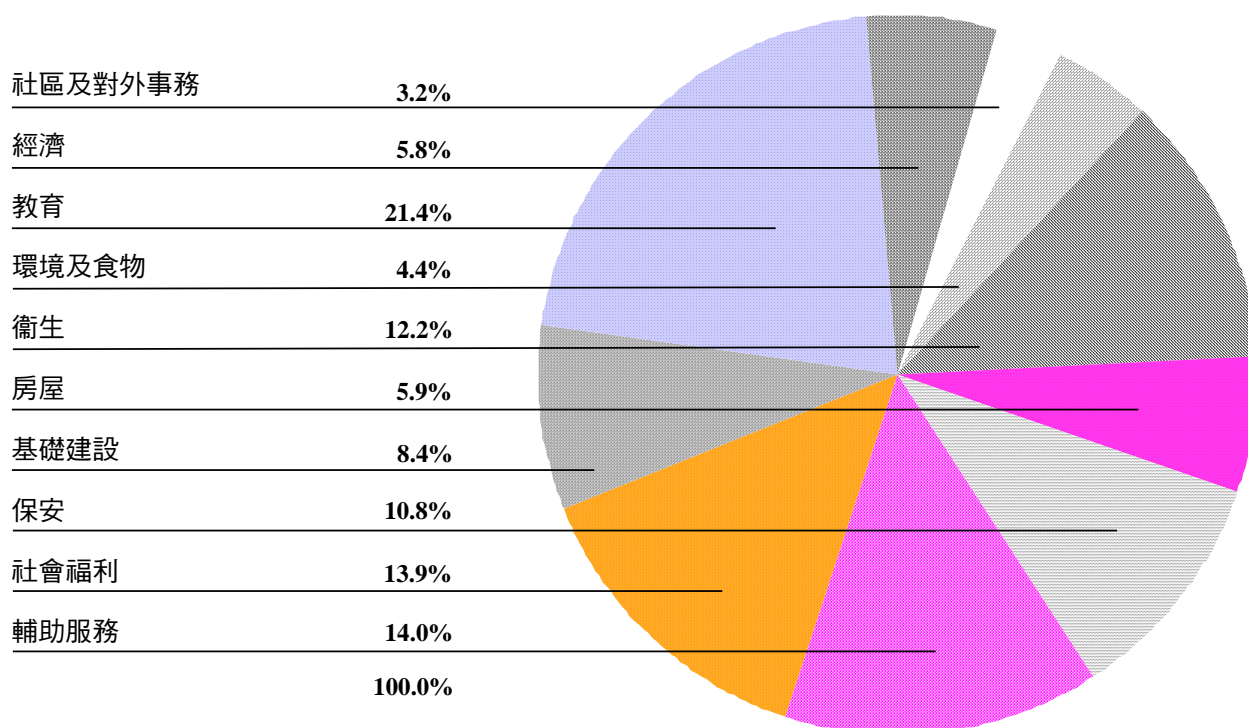
## 第 III 部 — 按政策組別列出的公共／政府開支總額分析

政府開支總額：與一年前同期比較的變動

	2006 - 07	2006 - 07	2007 - 08 預算 百萬元	與2006 - 07年度 原來預算比較的增減	
	原來 預算 百萬元	修訂 預算 百萬元		名義 %	實質 %
教育	56,450	53,053	<b>57,194</b>	<b>1.3</b>	<b>1.4</b>
社會福利	36,231	34,046	<b>37,371</b>	<b>3.2</b>	<b>2.7</b>
衛生	32,312	32,053	<b>32,732</b>	<b>1.3</b>	<b>1.4</b>
保安	27,050	25,483	<b>28,937</b>	<b>7.0</b>	<b>6.9</b>
基礎建設	24,308	22,737	<b>22,202</b>	<b>-8.7</b>	<b>-8.9</b>
經濟	11,878	10,032	<b>11,936</b>	<b>0.5</b>	<b>0.6</b>
環境及食物	11,659	10,305	<b>11,896</b>	<b>2.0</b>	<b>2.1</b>
社區及對外事務	8,424	8,133	<b>8,463</b>	<b>0.5</b>	<b>0.5</b>
房屋	161	160	<b>184</b>	<b>13.9</b>	<b>13.9</b>
輔助服務	37,161	31,315	<b>37,522</b>	<b>1.0</b>	<b>0.6</b>
	<u>245,634</u>	<u>227,317</u>	<u><b>248,437</b></u>	<b>1.1</b>	<b>1.0</b>

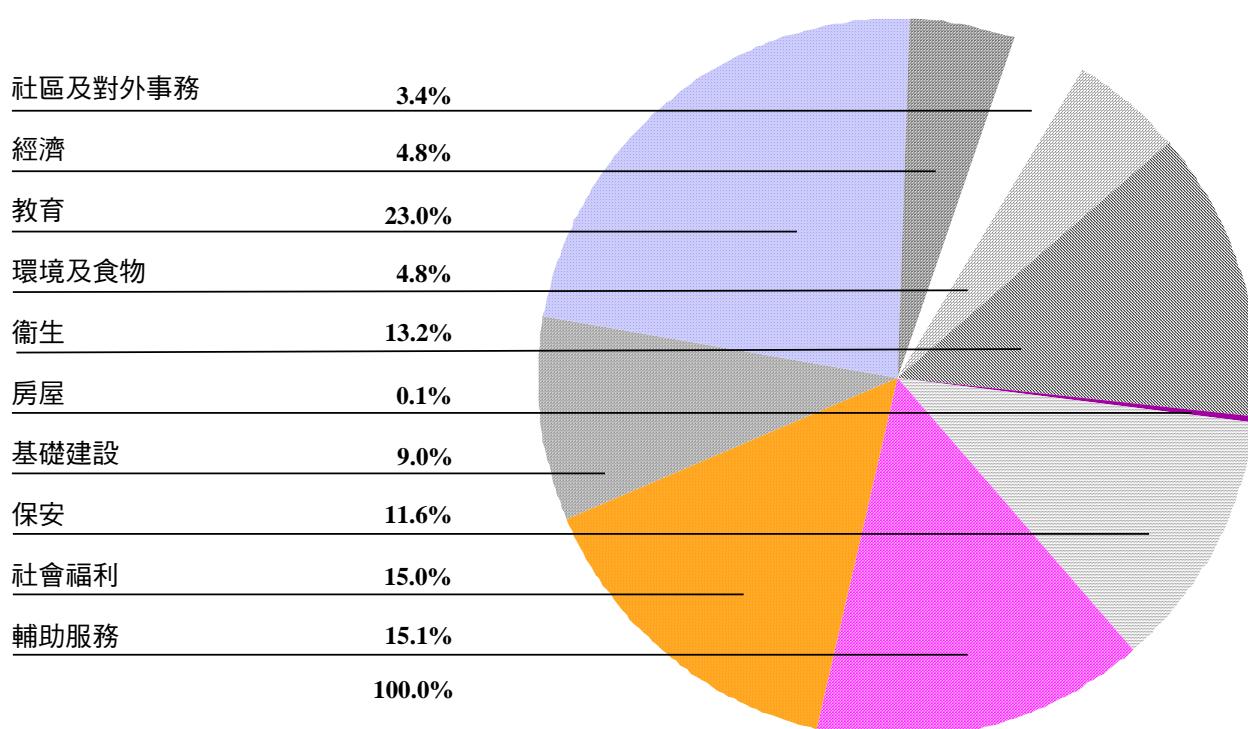
按政策組別列出的開支百分比

公共開支總額：二〇〇七／〇八年度預算



按政策組別列出的開支百分比

政府開支總額：二〇〇七／〇八年度預算



## 第 IV 部 — 二〇〇七／〇八年度動工的主要基本工程項目

獲撥款在二〇〇七／〇八年度展開的基本工程項目包括 —

百萬元

<b>基礎建設及輔助服務</b>	<b>22,425</b>
— 博愛交匯處／沙田 T4號主幹路／屯門公路近青田交匯處一段道路／屯門 L18A 號道路／屏廈路廈村段的建造、改善及擴闊工程	
— 海關總部大樓	
— 葵涌、堅尼地城和長沙灣建築物及構築物的拆卸工程	
— 安達臣道的發展計劃(地盤平整和相關的基建工程)	
— 港島北部、東九龍和西九龍及新界的雨水排放系統改善工程	
— 白石角發展計劃基礎設施工程	
— 葵涌和荃灣的行人隧道系統及行人天橋網絡改善及擴充工程	
— 港島中區半山及高地供水改善計劃	
— 提供及更換交通控制、監察及資訊發放設施	
— 提供及提升新界西北區／西北九龍的海水供應系統	
— 更換及修復水管工程第2階段	
— 青荃橋、將軍澳道和完善路加建隔音屏障工程	
— 香港仔水塘道學校地盤平整工程	
— 添馬艦發展工程	
<b>教育</b>	<b>3,138</b>
— 興建、擴建、重建及重置中小學和特殊學校	
— 香港考試及評核局總部及電子評卷中心	
— 香港城市大學多媒體大樓 — 第2階段	
— 職業訓練局於調景嶺的新校舍	
— 香港中文大學1 500個宿位學生宿舍	
<b>衛生</b>	<b>3,063</b>
— 威爾斯親王醫院 — 擴建大樓	
— 明愛醫院第2期重建計劃	
<b>保安</b>	<b>1,824</b>
— 美荔道政府綜合大樓	
— 屯門第44區已婚初級警務人員宿舍	
— 羅湖懲教所重建工程	
<b>社區及對外事務</b>	<b>1,682</b>
— 二〇〇九年東亞運動會體育場地改善工程	
— 在馬鞍山、葵涌、青衣、上水、荃灣、黃大仙和鴨脷洲提供休憩用地及遊樂場	
— 圖書館翻新工程 — 第2期工程	
<b>環境及食物</b>	<b>1,037</b>
— 把旱廁改為沖水式廁所	
— 北區、牛尾海和離島的污水收集系統	

第 V 部 — 二〇〇二／〇三年度至二〇〇七／〇八年度  
公共開支趨勢

引言

1. 本部分說明二〇〇二／〇三年度至二〇〇七／〇八年度的公共開支趨勢。這項分析包括政府開支、營運基金及房屋委員會的開支。
2. 每個政策範圍下的個別開支總目詳情，載於二〇〇七／〇八年度《預算》卷一的索引。這個索引按開支總目，列出每個政策範圍下的個別綱領詳情。

## 二〇〇二／〇三年度至二〇〇七／〇八年度按政策組別列出的經常公共開支

政策組別	實 際				修訂預算	預算
	2002-03	2003-04	2004-05	2005-06	2006-07	2007-08
	%	%	%	%	%	%
教育	22.4	22.2	21.8	22.0	21.9	22.8
社會福利	14.6	15.1	15.5	15.9	16.0	16.4
衛生	15.3	15.0	14.7	14.6	14.6	13.9
保安	11.5	11.3	11.2	11.1	11.1	11.0
基礎建設	5.6	5.5	5.5	5.6	5.4	5.3
經濟	5.0	5.1	5.1	5.4	5.3	5.1
房屋	5.2	5.1	5.0	5.3	5.0	4.7
環境及食物	4.0	3.9	3.7	3.7	3.9	4.0
社區及對外事務	3.5	3.3	3.2	3.3	3.4	3.3
輔助服務	12.9	13.5	14.3	13.1	13.4	13.5
	100.0	100.0	100.0	100.0	100.0	100.0
	百萬元	百萬元	百萬元	百萬元	百萬元	百萬元
經常公共開支總額	211,728	211,102	205,426	200,710	204,530	219,129

## 二〇〇二／〇三年度至二〇〇七／〇八年度按政策組別列出的公共開支總額

政策組別	實 際				修訂預算	預算
	2002-03	2003-04	2004-05	2005-06	2006-07	2007-08
	%	%	%	%	%	%
教育	21.0	21.0	21.1	22.0	21.6	21.4
社會福利	12.1	12.3	12.9	13.6	13.9	13.9
衛生	12.6	12.6	12.5	12.9	13.1	12.2
保安	10.3	9.9	9.9	10.1	10.3	10.8
基礎建設	9.8	10.0	11.2	10.4	9.4	8.4
房屋	9.0	9.2	7.0	6.3	6.0	5.9
經濟	4.8	5.1	5.1	5.3	5.5	5.8
環境及食物	4.3	4.0	3.9	3.9	4.2	4.4
社區及對外事務	3.1	3.0	3.0	3.2	3.3	3.2
輔助服務	13.0	12.9	13.4	12.3	12.7	14.0
	100.0	100.0	100.0	100.0	100.0	100.0
	百萬元	百萬元	百萬元	百萬元	百萬元	百萬元
公共開支總額	263,520	271,098	257,137	244,982	245,563	267,845

## 第 VI 部 — 開支分類註解

## 政策組別索引

政策組別	政策範圍	編號(註)
社區及對外事務	地區及社區關係	19
	康樂、文化、設施及娛樂事務發牌	18
經濟	海空交通及物流發展	3
	工商業	6
	就業及勞工	8
	財經事務	1
	資訊科技及廣播	17
	人力發展	34
	郵政、能源、競爭政策及消費者保障	4
	公眾安全	7
	旅遊	5
教育	教育	16
環境及食物	漁農業及食物安全	2
	環境衛生	32
	環境保護及自然護理	23
衛生	衛生	15
房屋	房屋	31
基礎建設	屋宇、地政及規劃	22
	交通	21
	水務	24
保安	司法	12
	肅貪倡廉	13
	出入境管制	10
	內部保安	9
	法律行政	11
	法律援助	20
社會福利	社會福利	14
	婦女權益	33
輔助服務	由中央管理的公務員事務	26
	行政失當投訴	30
	政制事務	28
	政府內部服務	27
	政府收入及財政管理	25
	給予立法會議員的支援	29

註：政策範圍的編號與開支預算內政策範圍索引所用的編號相同。