

# 2008-09 年度政府財政預算案

## 立法會簡報會

2008 年 2 月 28 日

圖 2

### 2007年經濟表現特點

- 經濟增長強勁，全年達6.3%，並連續17季顯著高於趨勢
- 環球金融市場波動在去年對經濟的影響輕微，外貿表現不俗，服務出口尤為突出
- 內部需求成為增長重要動力，消費意欲旺盛，營商信心高企
- 金融業在各主要行業中增長最快
- 勞工市場明顯改善
- 由於消費暢旺、環球食品價格大幅上揚、能源價格高企和美元疲弱，通脹上升

圖 3

## 2007年經濟持續強勁增長

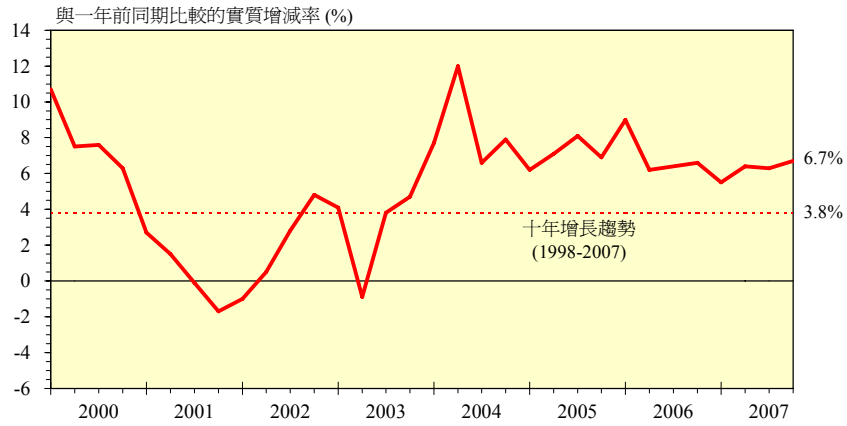


圖 4

## 出口表現不俗，服務輸出尤為突出

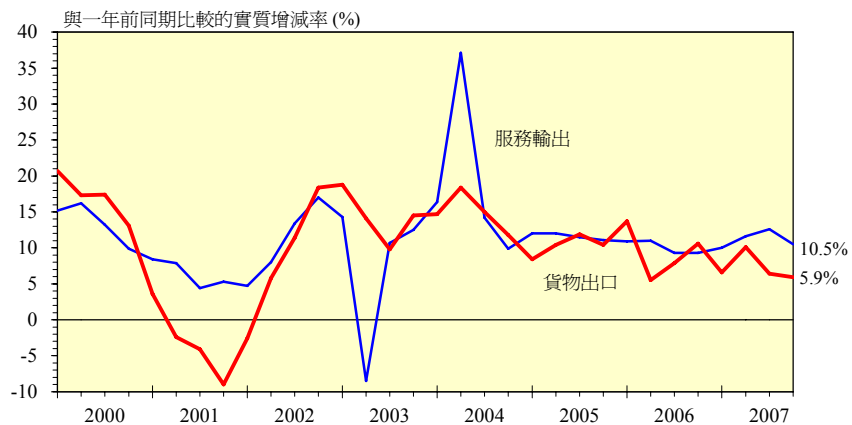


圖 5

## 私人消費增長強勁，自1993年以來最佳

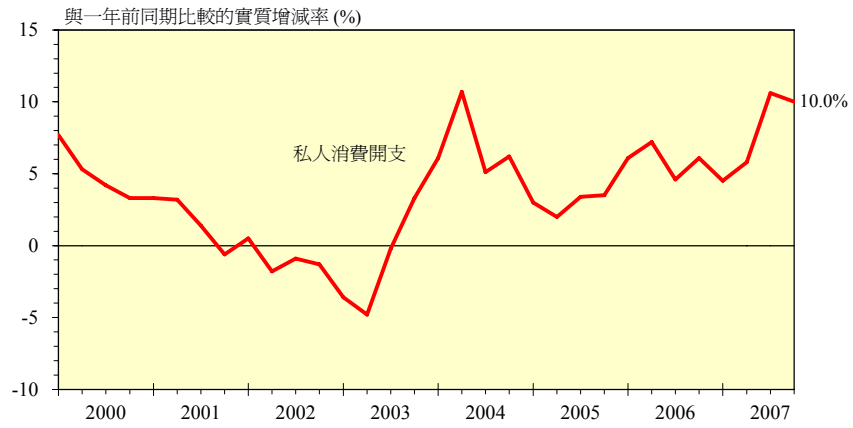


圖 6

## 投資信心良好

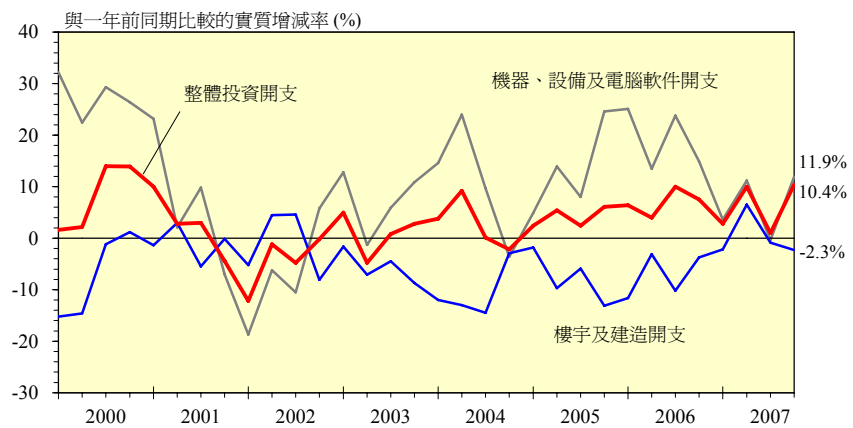


圖 7

## 金融業近年在各主要行業中增長最快

增加值的按年實質升幅

	2004	2005	2006	2007 Q1-Q3
	%	%	%	%
服務業	9.9	7.5	7.2	7.1
批發及零售	6.9	8.3	7.1	8.3
進出口貿易	15.4	15.9	9.0	7.0
飲食及酒店業	23.0	6.8	9.4	8.7
運輸及倉庫	13.7	6.9	6.6	5.2
通訊業	14.6	9.4	7.7	5.3
<b>金融及保險</b>	<b>21.0</b>	<b>11.9</b>	<b>19.7</b>	<b>18.9</b>
地產及商用服務	2.6	4.2	2.0	6.9
社區、社會及個人服務業	2.6	-0.1	1.8	1.3

圖 8

## 住宅價格上揚，股票市場波動極大

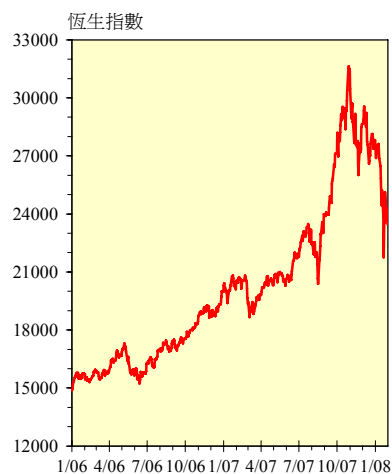
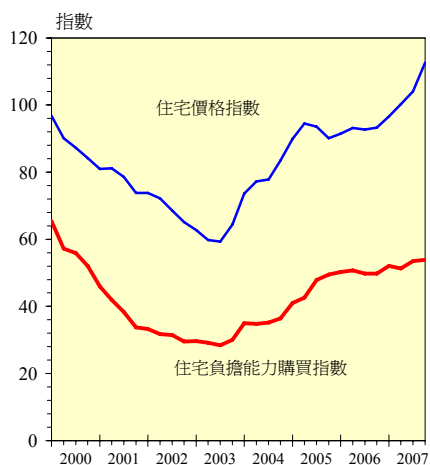
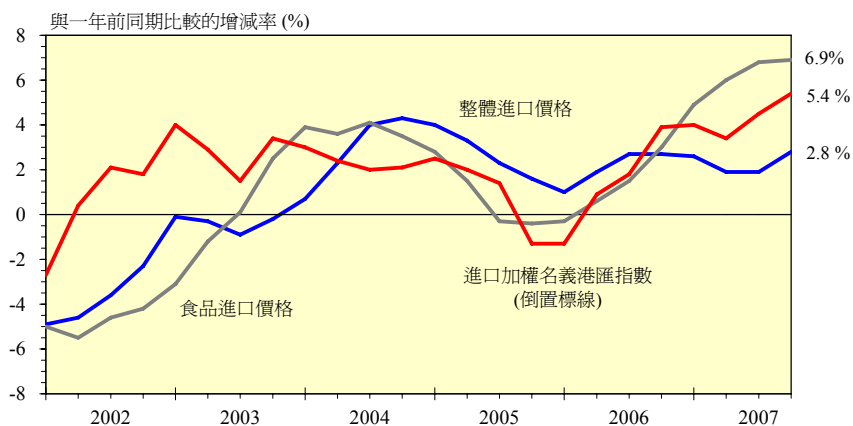


圖 9

## 經濟暢旺及食品價格急升帶動通脹



註：為使表達清晰，加權名義港匯指數以倒置顯示——指數上升表示港元變弱。

圖 10

## 食品價格上升實為全球現象 (按年升幅)

	世界食品價格*	香港進口食品價格	其中： 從內地進口
2006	9.9	1.2	0.6
2006 Q1	5.3	-0.3	-1.5
Q2	10.3	0.6	0.1
Q3	10.2	1.5	1.1
Q4	13.6	3.0	2.8
2007 Q1	11.7	4.9	2.8
Q2	7.5	6.0	3.4
Q3	15.8	6.8	5.7
Q4	21.8	6.9	4.7

註：(\*) 國際貨幣基金會數字。

圖 11

## 現時通脹仍遠低於80年代後期和90年代初期的水平

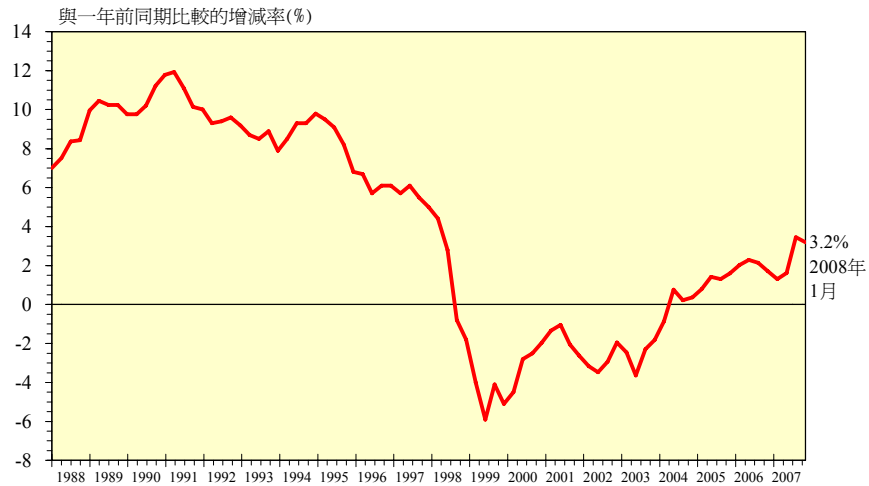


圖 12

## 勞工市場進一步明顯改善

- 失業率下降至近十年的低位
- 經濟暢旺令較低技術工人亦明顯受惠
- 長期失業人士的數目不斷減少
- 收入及工資逐步上升

圖 13

### 2003年低潮以來已創造超過38萬個新增職位 (至2008年1月)

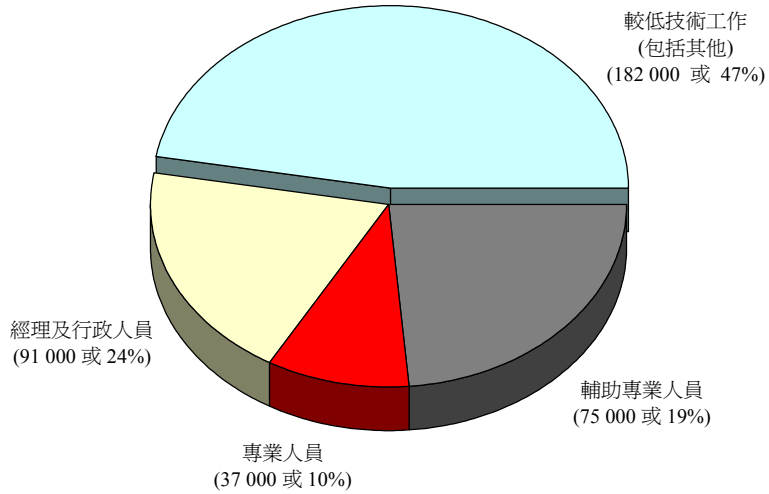


圖 14

### 失業率及失業綜援個案持續下降

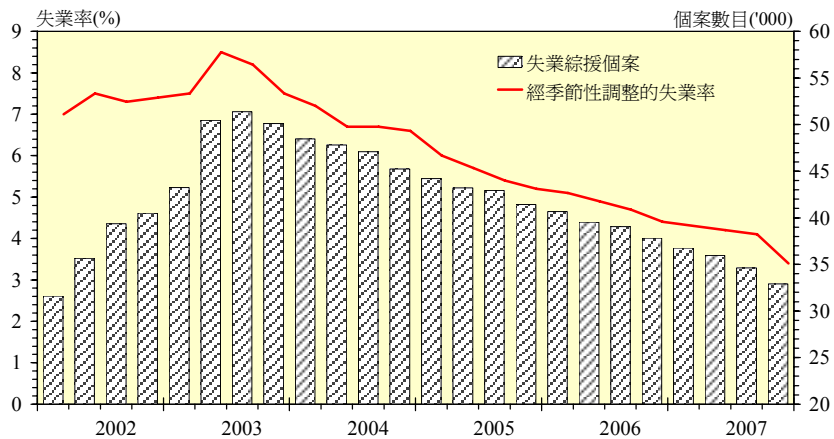


圖 15

### 較低技術人士失業狀況明顯改善

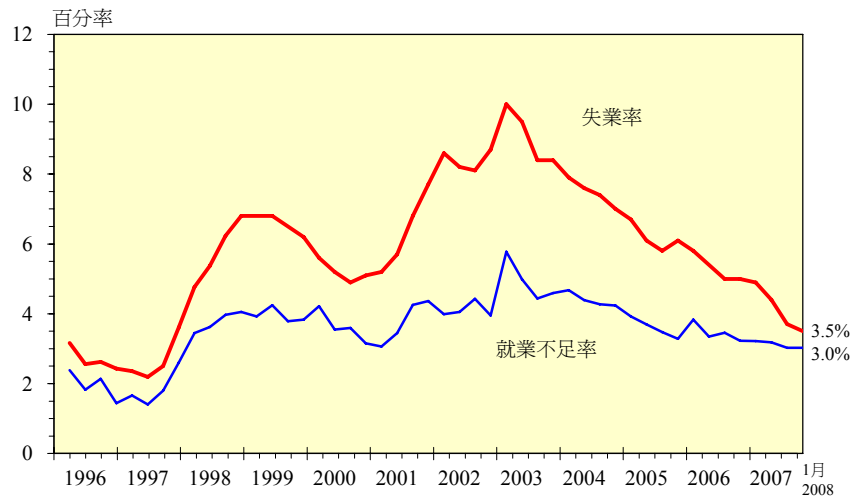


圖 16

### 勞工收入持續上升

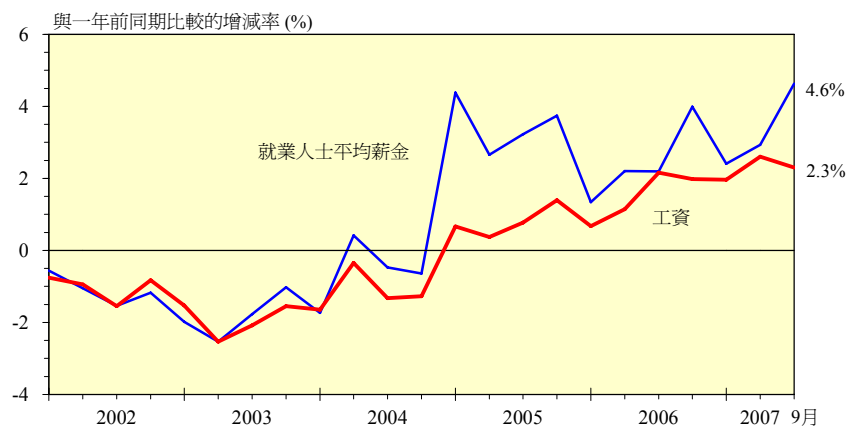




圖 17

## 香港繼續邁向知識型經濟，勞動人口中 管理、專業或行政人員比例不斷增加

	管理、專業或 行政人士數目	佔總就業人數 百分比*
1995	780 000	28%
2000	966 000	32%
2005	1 162 000	37%
2007	1 260 000	39%

\* 不包括外籍家庭傭工

圖 18

## 勞動人口的教育水平穩步上升

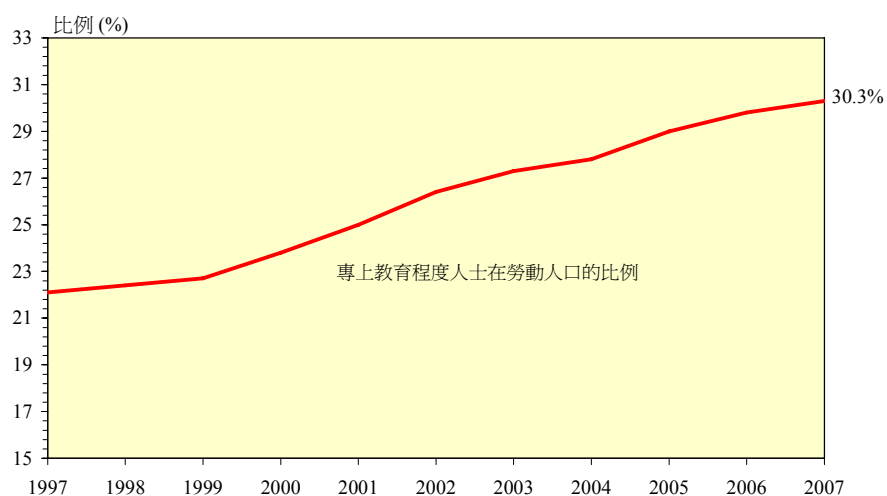


圖 19

## 2008年經濟展望

- 預料香港經濟會穩健增長，全年可望達到4-5%，仍高於過去十年3.8%的平均增長
- 內地和新興市場增長勢頭良好，和利率低企，可望紓緩美國經濟疲弱和發達國家增長放緩的影響
- 但環球金融市場動盪，外圍環境風險增加
- 由於內部工資及租金上升，加上食品和能源價格高企、人民幣升值以及美元偏軟，通脹壓力預料持續

圖 20

## 經濟可望在2008年穩健增長

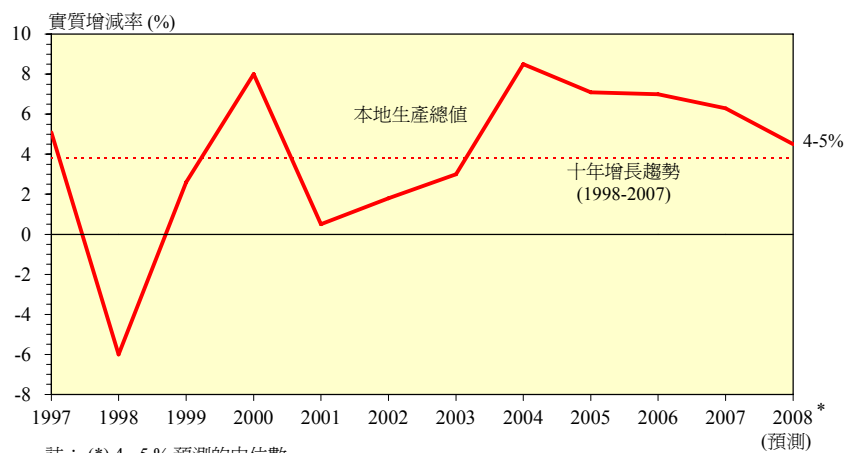


圖 21

## 消費通脹壓力在2008年仍會持續

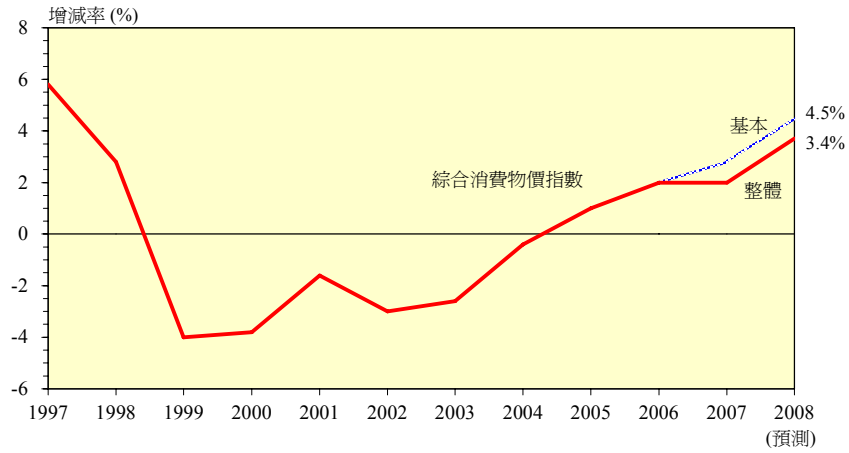


圖 22

## 公共財政信念

- 社會承擔
- 可持續性
- 務實

## 2007-08 年度修訂預算

- 經濟持續向好
- 2007年本地生產總值增長6.3%，較去年初預測的4.5%至5.5%為高
- 企業盈利及薪金上升、香港股票市場交投旺盛、物業市場向好

## 2007-08 年度修訂預算(續)

- 多項主要收入項目超過原來預算：

(億元)	原來預算	修訂預算	增加
印花稅	226	500	274
地價收入	385	631	246
利得稅	775	890	115
薪俸稅	300	370	70
投資收入	260	279	19

## 2007-08 年度修訂預算(續)

- 經營盈餘：637 億元 (原來預算 72 億元)
- 綜合盈餘：1,156 億元 (原來預算 254 億元)

## 2008-09 年度的建議預算

- 促進長遠發展
- 支援弱勢社羣
- 藏富於民
- 未雨綢繆

## 促進長遠發展

- 投資基建
- 善用土地資源
- 強化支柱產業

## 促進長遠發展(續)

- 開拓新市場
- 培育人才

## 促進長遠發展(續)

- 建設社區
- 改善環境

## 支援弱勢社羣

- 捐款扣稅
- 家庭及兒童
- 青少年
- 殘疾人士

## 支援弱勢社羣(續)

- 有經濟困難病人
- 少數族裔人士
- 社會保障制度受助人
- 公屋住戶

## 支援弱勢社羣(續)

- 低收入人士
- 長者



## 藏富於民

### 薪俸稅及個人入息課稅

- 標準稅率降至15%
- 基本和單親免稅額由100,000元增加至108,000元
- 已婚人士免稅額由200,000元增加至216,000元
- 稅階由35,000元擴闊至40,000元

### 利得稅

- 稅率降至16.5%

## 藏富於民(續)

### 一次過的寬減／寬免

- 薪俸稅
  - 個人入息課稅
  - 利得稅
  - 物業稅
  - 2008-09年度差餉
  - 2008-09年度商業登記費
- 2007-08年度的75%

## 未雨綢繆

- 退休保障
- 醫療融資

## 2008-09年度預算

- 政府收入會減少335億元
- 經營開支會增加415億元

圖 37

## 2008-09年度預算(續)

	億元
總收入	3,079
經營開支及非經營支出*	(3,154)
綜合赤字	(75)
預計2009年3月底的財政儲備結餘	4,774

\* 包括政府債券償還款項

圖 38

## 2008-09年度收入概況(預算)

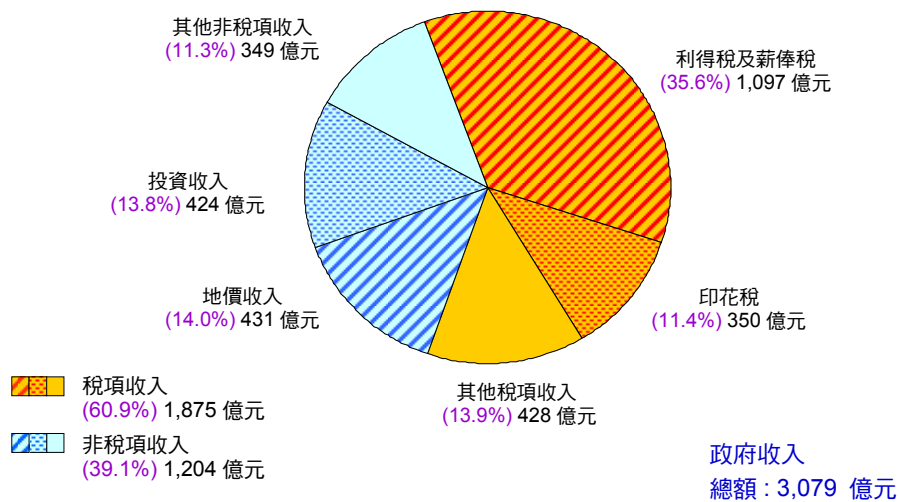


圖 39

## 2008-09年度經常開支概況(預算)

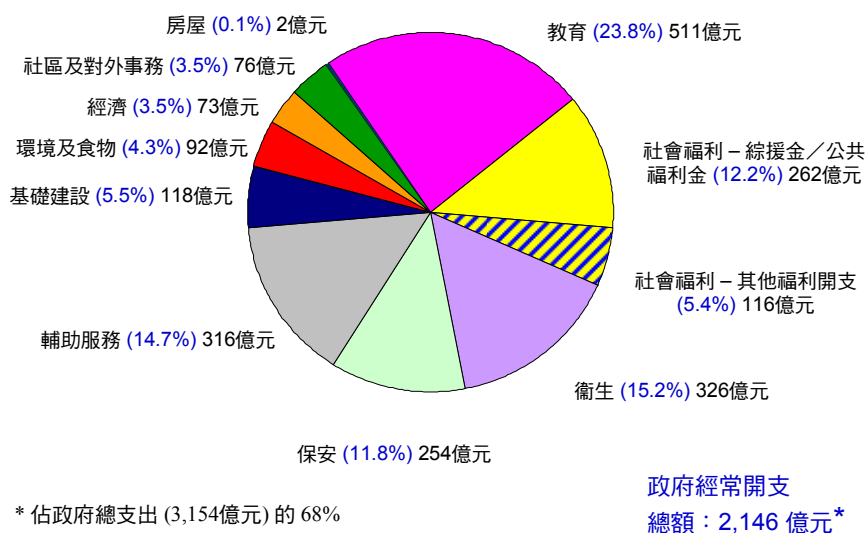


圖 40

## 2008 年中期預測

(億元)	2008-09	2009-10	2010-11	2011-12	2012-13
經營收入	2,494	2,930	3,092	3,290	3,538
經營開支	2,557	2,373	2,515	2,678	2,865
經營盈餘/(赤字)	(63)	557	577	612	673
非經營收入	585	604	599	634	675
非經營支出*	597	669	627	578	598
非經營盈餘/(赤字)	(12)	(65)	(28)	56	77
綜合盈餘/(赤字)	(75)	492	549	668	750
財政儲備結餘	4,774	5,266	5,815	6,483	7,233
- 相等於政府開支的月數	18	21	22	24	25
- 佔本地生產總值百分比	27.7%	28.5%	29.4%	30.7%	32.0%

\* 包括政府債券償還款項

---

多謝各位

---