

附录 B

二〇〇五／〇六年度至二〇一〇／一一年度

公共／政府开支分析

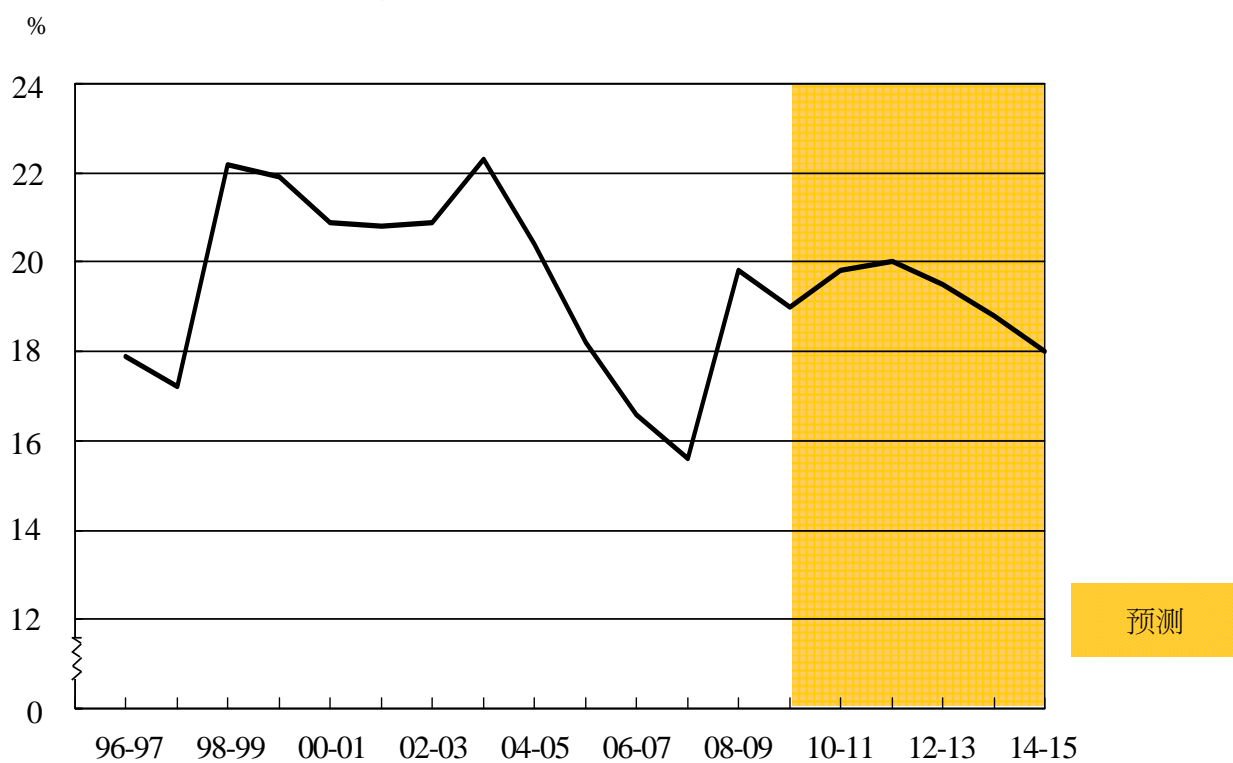
目录	页数
第 I 部 — 预算与经济的关系	
二〇一〇／一一年度政府开支及公共开支与 本地生产总值的关系	16
第 II 部 — 按政策组别列出的经常公共／政府开支分析	
经常公共开支 — 与一年前同期比较的变动	19
经常政府开支 — 与一年前同期比较的变动	20
按政策组别列出的开支百分比 —	21
经常公共开支	
经常政府开支	
第 III 部 — 按政策组别列出的公共／政府开支总额分析	
公共开支总额 — 与一年前同期比较的变动	22
政府开支总额 — 与一年前同期比较的变动	23
按政策组别列出的开支百分比 —	24
公共开支总额	
政府开支总额	
第 IV 部 — 预计在二〇一〇／一一年度动工的主要基本 工程项目	25
第 V 部 — 二〇〇五／〇六年度至二〇一〇／一一年度 公共开支趋势	26
第 VI 部 — 开支分类注解	29

第 I 部 一 预算与经济的关系

二〇一〇/一一年度政府开支及公共开支与本地生产总值的关系

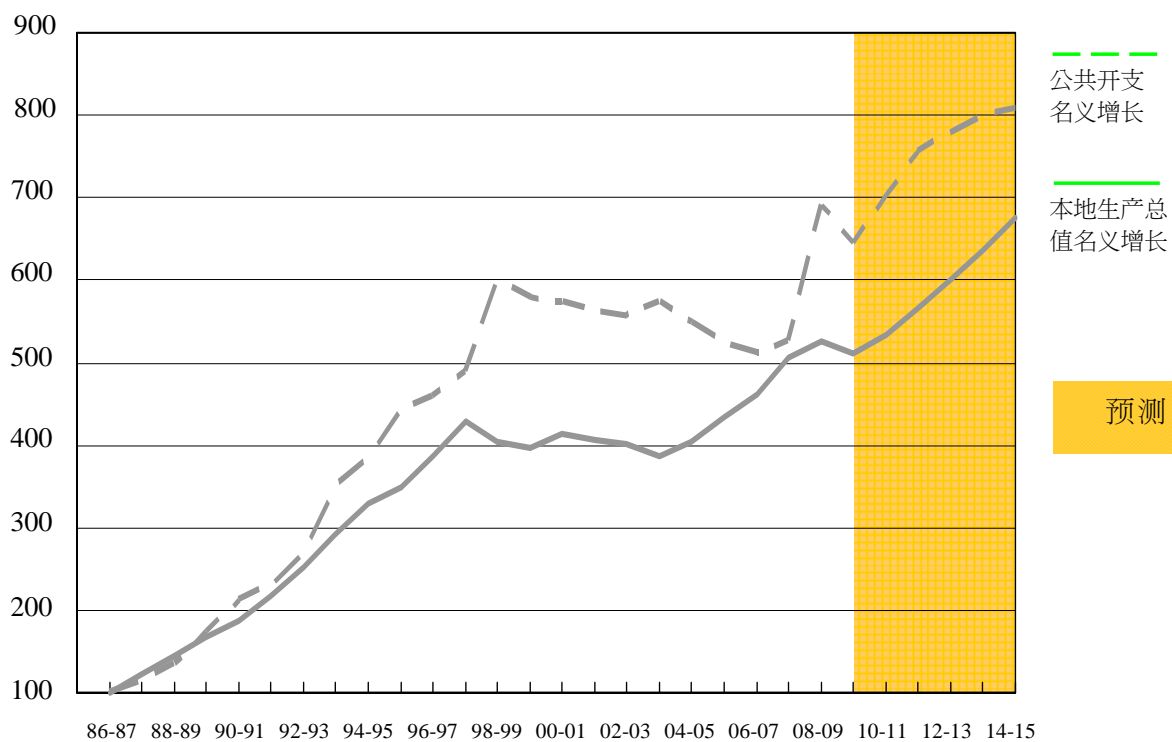
	2010-11 预算 百万元
政府一般收入帐目	
经营帐目	251,400
非经营帐目	4,152
	<hr/> 255,552
资本投资基金	1,823
基本工程储备基金	55,520
创新及科技基金	970
贷款基金	2,290
奖券基金	1,054
政府开支	<hr/> 317,209
营运基金	3,828
房屋委员会	16,732
公共开支	<hr/> 337,769
本地生产总值	1,707,044
公共开支相等于本地生产总值的百分比	19.8%

公共开支相等于本地生产总值的百分比



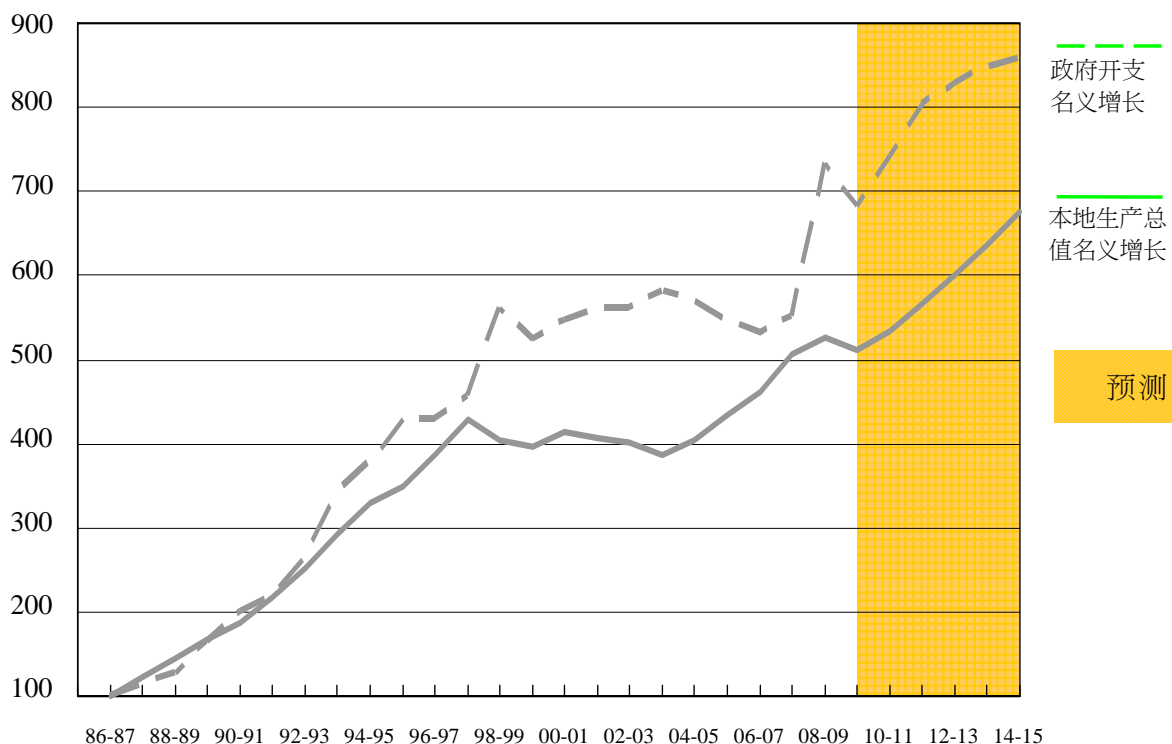
自采用中期预测以来公共开支累积增长与本地生产总值累积增长比较

指数
(86-87 = 100)



自采用中期预测以来政府开支累积增长与本地生产总值累积增长比较

指数
(86-87 = 100)



第 II 部 一 按政策组别列出的经常公共 / 政府开支分析

经常公共开支：与一年前同期比较的变动

	2009-10	2009-10	2010-11	与2009-10年度	
	原来	修订		修订预算比较的增减	
	预算	预算	预算	名义	实质
	百万元	百万元	百万元	%	%
教育	53,817	51,260	52,159	1.8	2.6
社会福利 (注)	39,259	39,688	39,687	0.0	0.2
卫生	35,692	35,356	36,923	4.4	5.4
保安	26,847	26,856	27,968	4.1	5.1
基础建设	15,425	15,182	15,565	2.5	1.8
经济	11,246	10,934	11,137	1.9	2.2
房屋	10,370	10,043	10,402	3.6	2.8
环境及食物	10,345	9,820	10,274	4.6	5.2
社区及对外事务	8,060	7,951	8,136	2.3	2.8
辅助服务	30,377	28,591	31,210	9.2	9.1
	<u>241,438</u>	<u>235,681</u>	<u>243,461</u>	3.3	3.8

注一

为了更清楚反映社会福利经常开支的长远趋势，由二〇一〇/一一年度起，向综合社会保障援助和公共福利金计划下的受助人发放的一笔过额外津贴将列在非经常开支项下。为作出对等比较，假若从二〇〇九/一〇年度修订预算中也扣除这些一笔过的额外津贴，二〇一〇/一一年度预算中社会福利开支的名义和实质增幅将分别为 4.6% 及 4.8%。

第 II 部 一 按政策组别列出的经常公共 / 政府开支分析

经常政府开支：与一年前同期比较的变动

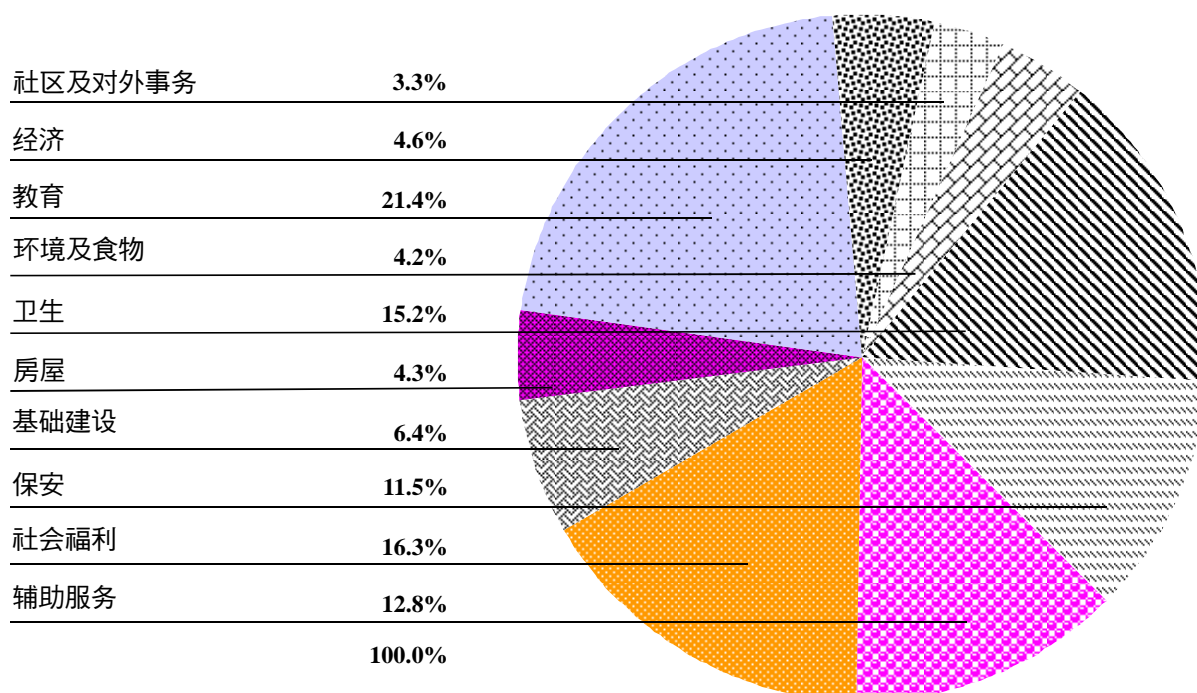
	2009-10	2009-10	2010-11	与2009-10年度	
	原来 预算	修订 预算		修订预算比较的增减 名义	实质
	百万元	百万元	百万元	%	%
教育	53,817	51,260	52,159	1.8	2.6
社会福利 (注)	39,259	39,688	39,687	0.0	0.2
卫生	35,692	35,356	36,923	4.4	5.4
保安	26,847	26,856	27,968	4.1	5.1
基础建设	15,211	14,985	15,377	2.6	1.9
经济	7,797	7,589	7,716	1.7	2.4
房屋	198	193	195	0.9	2.1
环境及食物	10,345	9,820	10,274	4.6	5.2
社区及对外事务	8,060	7,951	8,136	2.3	2.8
辅助服务	30,377	28,591	31,210	9.2	9.1
	<u>227,603</u>	<u>222,289</u>	<u>229,645</u>	3.3	3.8

注一

为了更清楚反映社会福利经常开支的长远趋势，由二〇一〇/一一年度起，向综合社会保障援助和公共福利金计划下的受助人发放的一笔过额外津贴将列在非经常开支项下。为作出对等比较，假若从二〇〇九/一〇年度修订预算中也扣除这些一笔过的额外津贴，二〇一〇/一一年度预算中社会福利开支的名义和实质增幅将分别为 4.6% 及 4.8%。

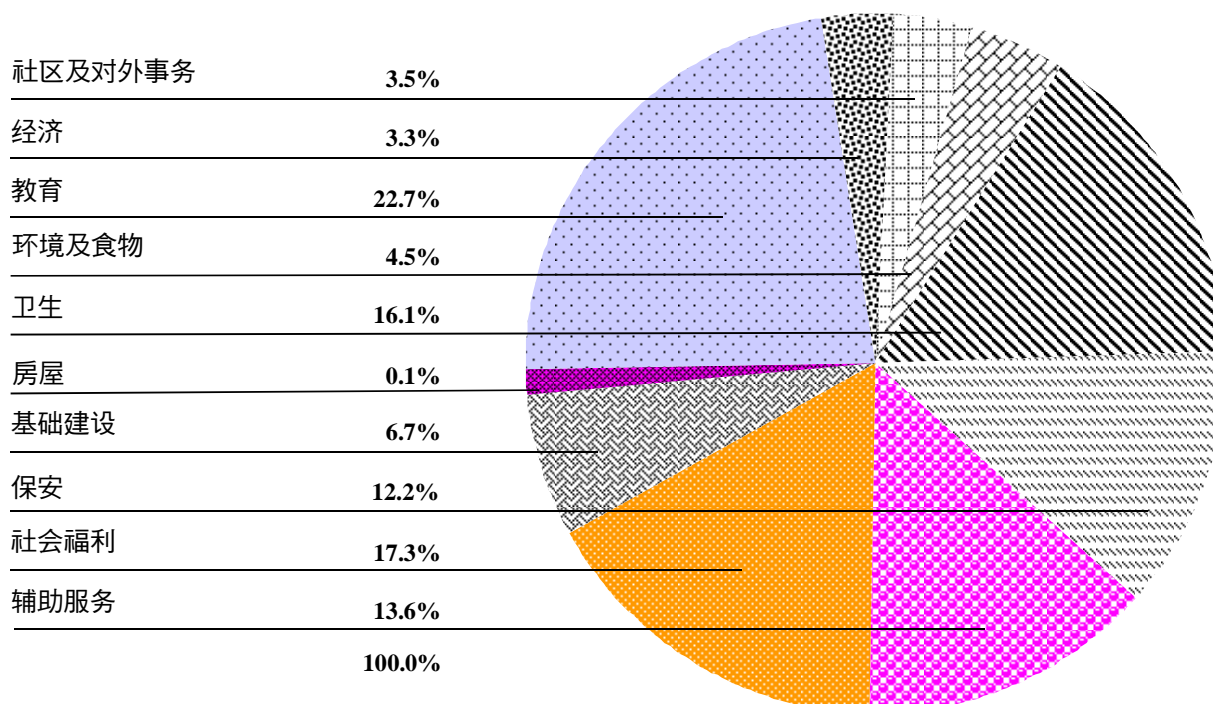
按政策组别列出的开支百分比

经常公共开支：二〇一〇/一一年度预算



按政策组别列出的开支百分比

经常政府开支：二〇一〇/一一年度预算



第 III 部 一 按政策组别列出的公共 / 政府开支总额分析

公共开支总额：与一年前同期比较的变动

	2009-10 原来 预算 百万元	2009-10 修订 预算 百万元	2010-11 预算 百万元	与2009-10年度 修订预算比较的增减	
				名义 %	实质 %
教育	61,665	58,766	63,701	8.4	8.9
社会福利	41,608	40,958	43,495	6.2	6.3
卫生	38,420	38,655	40,501	4.8	5.5
保安	30,625	29,812	34,405	15.4	16.1
基础建设	44,390	47,409	49,986	5.4	3.3
经济	20,680	18,828	18,434	-2.1	-2.1
房屋	18,004	17,322	18,768	8.3	6.8
环境及食物	14,121	13,619	17,417	27.9	27.0
社区及对外事务	14,248	14,144	15,118	6.9	6.5
辅助服务	35,978	30,767	35,944	16.8	16.5
	<u>319,739</u>	<u>310,280</u>	<u>337,769</u>	8.9	8.6

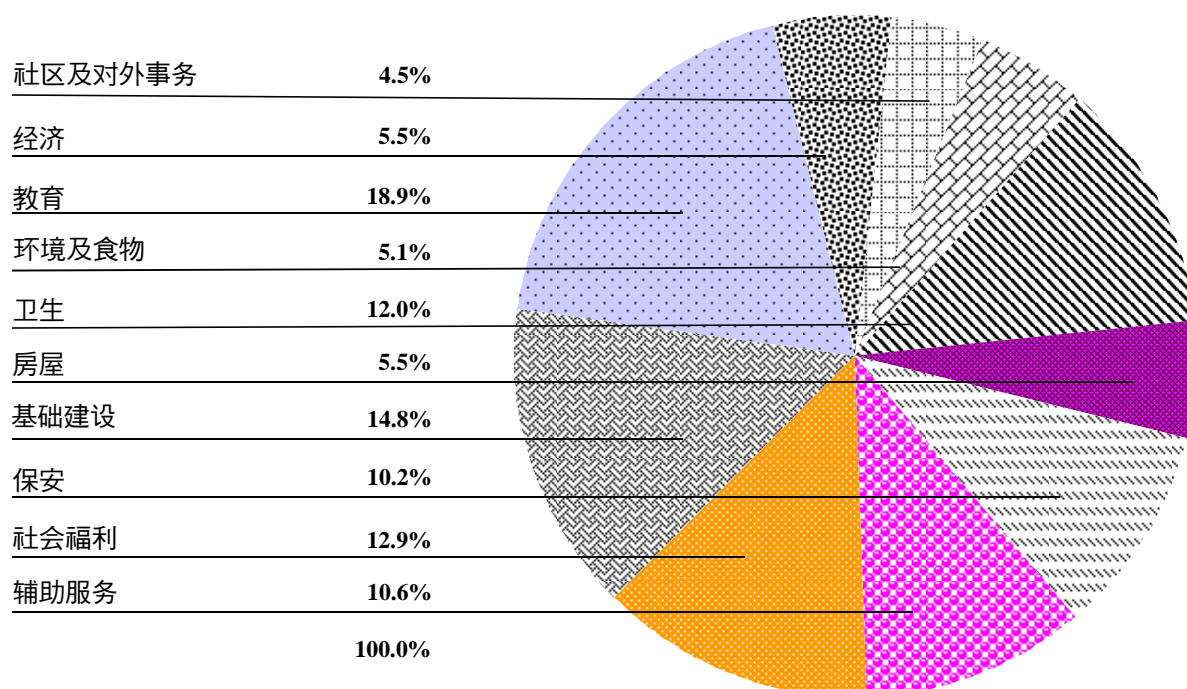
第 III 部 一 按政策组别列出的公共 / 政府开支总额分析

政府开支总额：与一年前同期比较的变动

	2009-10 原来 预算 百万元	2009-10 修订 预算 百万元	2010-11 预算 百万元	与2009-10年度 修订预算比较的增减	
				名义 %	实质 %
教育	61,665	58,766	63,701	8.4	8.9
社会福利	41,608	40,958	43,495	6.2	6.3
卫生	38,420	38,655	40,501	4.8	5.5
保安	30,625	29,812	34,405	15.4	16.1
基础建设	44,100	47,173	49,708	5.4	3.2
经济	17,133	15,297	14,885	-2.7	-2.6
房屋	210	1,998	2,035	1.9	1.9
环境及食物	14,121	13,619	17,417	27.9	27.0
社区及对外事务	14,248	14,144	15,118	6.9	6.5
辅助服务	35,978	30,767	35,944	16.8	16.5
	<u>298,108</u>	<u>291,189</u>	<u>317,209</u>	<u>8.9</u>	<u>8.8</u>

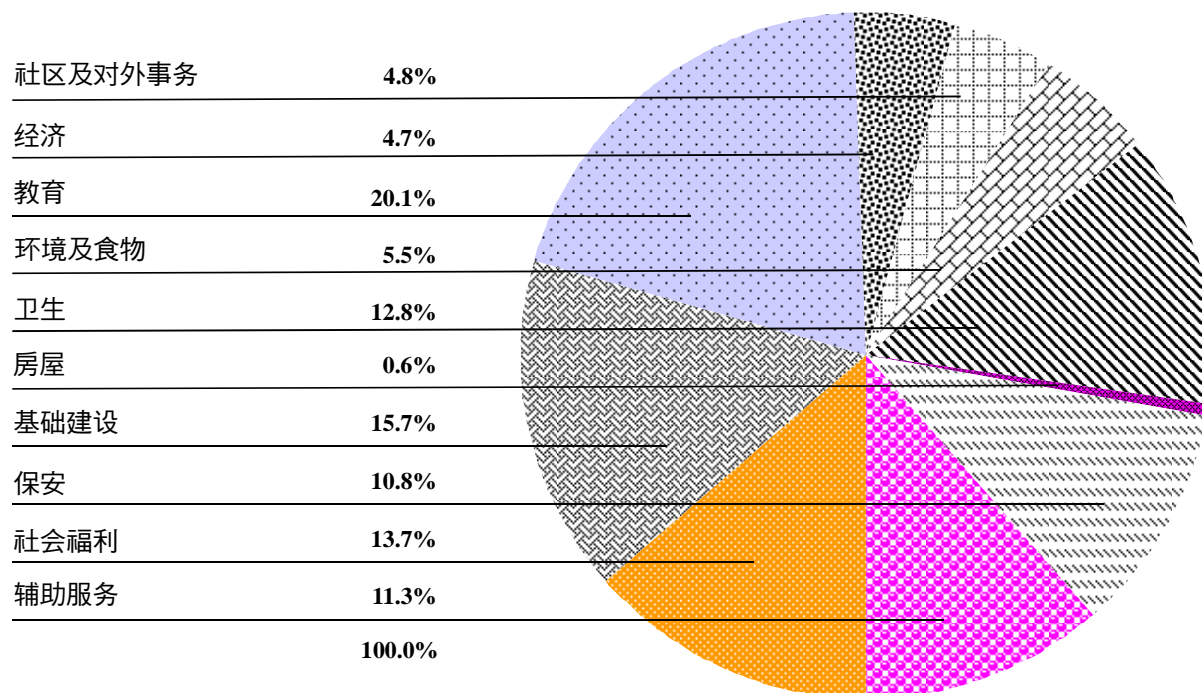
按政策组别列出的开支百分比

公共开支总额：二〇一〇／一一年度预算



按政策组别列出的开支百分比

政府开支总额：二〇一〇／一一年度预算



第 IV 部 — 预计在二〇一〇/一一年度动工的主要基本工程项目

预计在二〇一〇/一一年度展开的主要基本工程项目包括 —

	项目预算 百万元
基础建设	18,906
— 屯门公路巴士转乘站	
— 港珠澳大桥香港口岸—填海及口岸设施工程	
— 大澳改善工程(第一期)	
— 莲塘/香园围口岸与相关工程—乡村重置工程	
— 将军澳第 86 区的公共运输交汇处	
— 重建和修复一段由蒲岗村道至东光道的启德明渠—前期工程	
— 活化计划—改建荔枝角医院为「香港文化遗产」	
— 活化计划—改建雷生春为香港浸会大学中医药保健中心	
— 活化计划—改建美荷楼为城市旅舍	
— 沙田至中环线—铁路工程—前期工程	
— 屯门至赤鱗角连接路及屯门西绕道—前期工程	
环境及食物	10,457
— 启德发展计划区域供冷系统	
— 文锦渡食品检验设施扩建工程	
— 净化海港计划第二期甲—改善昂船洲污水处理厂及初级污水处理厂工程	
— 重建歌连臣角火葬场	
经济	5,845
— 启德邮轮码头发展的邮轮码头大楼及附属设施	
社区及对外事务	2,146
— 兴建高山剧场新翼	
— 连接新界西北及新界东北之单车径—上水至马鞍山段	
— 土瓜湾填海区庇利街联用综合大楼	
— 元朗第 3 区公共图书馆及体育馆	
保安	326
— 高等法院大楼加建法庭及相关设施	
— 葵涌和宜合道入境事务处员佐级职员宿舍建造工程	
教育	260
— 屯门第 16 区 1 所为肢体伤残学生而设的特殊学校	

第 V 部 — 二〇〇五/〇六年度至二〇一〇/一一年度
公共开支趋势

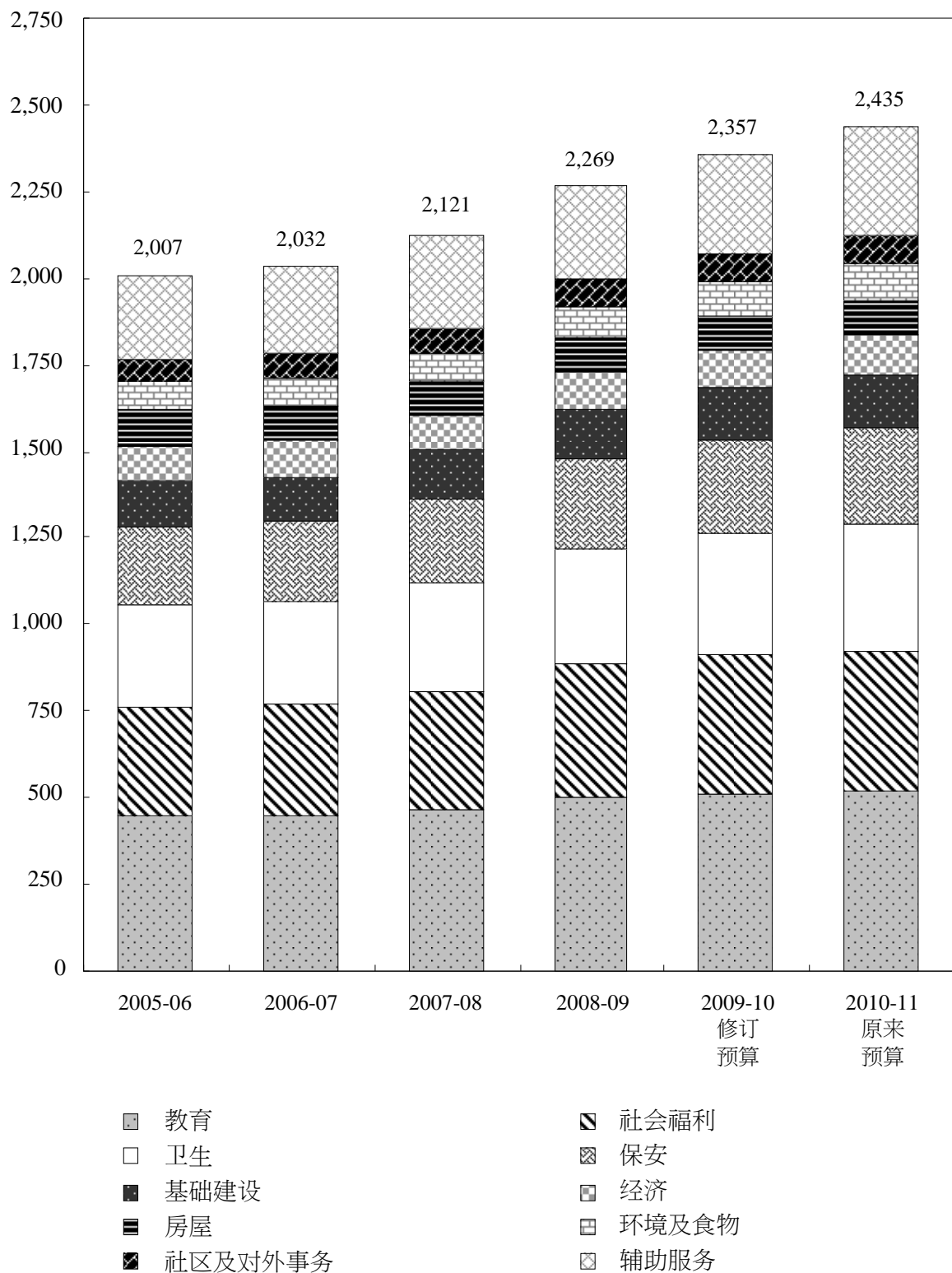
引言

1 本部分说明二〇〇五/〇六年度至二〇一〇/一一年度的公共开支趋势。这项分析包括政府开支、营运基金及房屋委员会的开支。

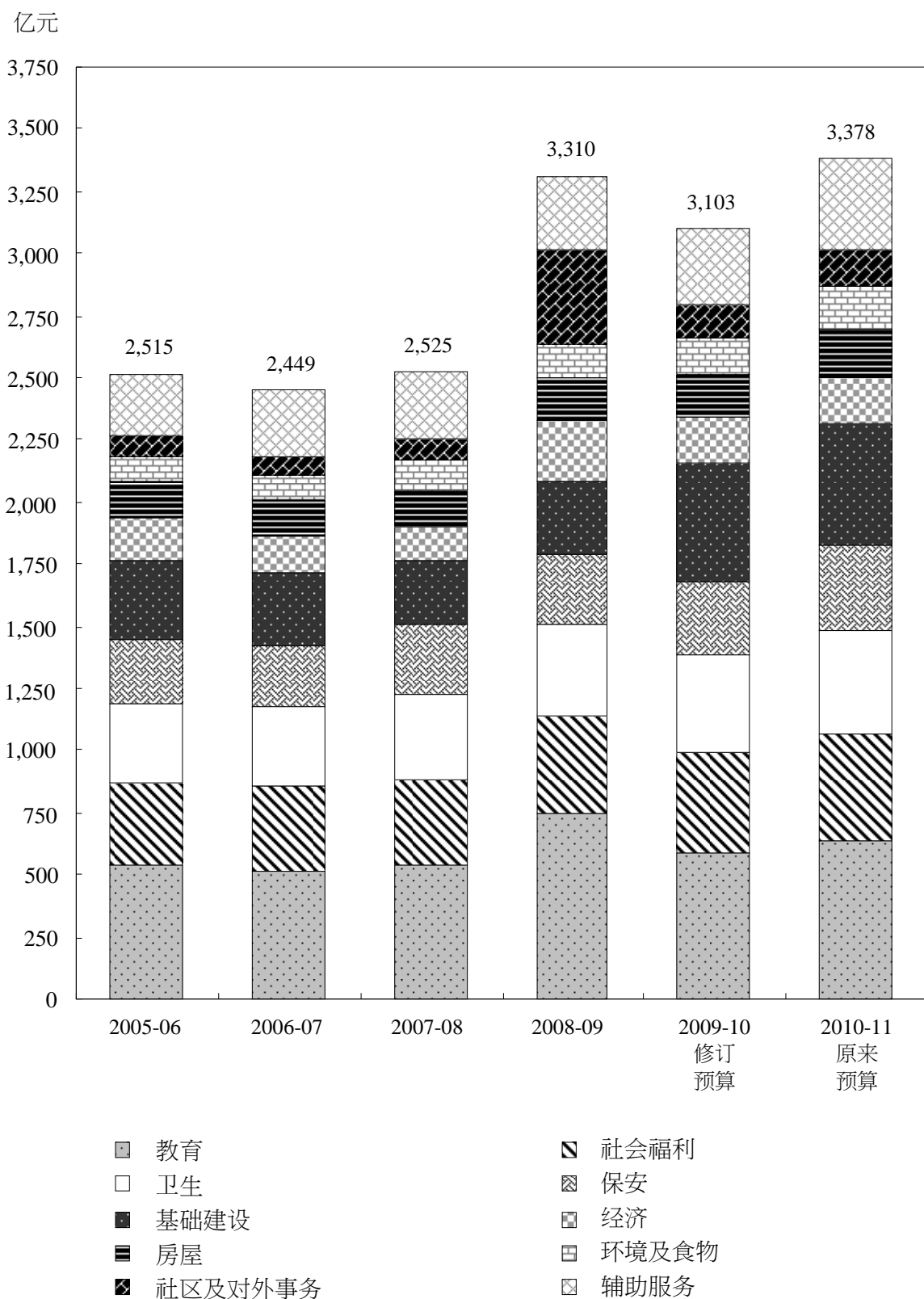
2 每个政策范围下的个别开支总目详情，载于二〇一〇/一一年度《预算》卷一的索引。这个索引按开支总目，列出每个政策范围下的个别纲领详情。

二〇〇五/〇六年度至二〇一〇/一一年度按政策组别列出的经常公共开支

亿元



二〇〇五/〇六年度至二〇一〇/一一年度按政策组别列出的公共开支总额



第 VI 部 一 开支分类注解

政策组别索引

政策组别	政策范围	编号(注)
社区及对外事务	地区及社区关系	19
	康乐、文化、设施及娱乐事务发牌	18
经济	海空交通及物流发展	3
	工商业	6
	就业及劳工	8
	财经事务	1
	资讯科技及广播	17
	人力发展	34
	邮政、竞争政策及保障消费者权益	4
	公众安全	7
	旅游	5
教育	教育	16
环境及食物	渔农事宜及食物安全	2
	环境卫生	32
	环境保护、自然护理、能源及可持续发展	23
卫生	卫生	15
房屋	房屋	31
基础建设	屋宇、地政、规划、文物保育、绿化及园境	22
	陆路及水上交通	21
	水务、渠务及斜坡安全	24
保安	司法	12
	肃贪倡廉	13
	出入境管制	10
	内部保安	9
	法律行政	11
	法律援助	20
社会福利	社会福利	14
	妇女权益	33
辅助服务	由中央管理的公务员事务	26
	行政失当投诉	30
	政制及内地事务	28
	政府内部服务	27
	政府收入及财政管理	25
	给予立法会议员的支援	29

注：政策范围的编号与开支预算内政策范围索引所用的编号相同。

