

# 2020-21 年度政府財政預算案

---

## 立法會簡報會

---

2020年2月27日

# 公共財政

- 撐企業
- 保就業
- 振經濟
- 紓民困
- 長遠財政承擔能力
- 開支與收入相適應

# 經濟指標

	2018 實際	2019 實際	2020 預測
本地生產總值實質增長	2.9%	-1.2%	-1.5% - 0.5%
本地生產總值名義增長	6.6%	1.2%	0.5% - 2.5%
基本綜合消費物價指數	2.6%	3.0%	2.5%

# 施政報告主要措施 及財政預算建議的財政影響

	財政影響 (百萬元)
施政報告主要措施	74,427
一次性紓緩措施	111,819
延續紓困措施	10,273
具長遠效益的預算措施	46,908
發行政府綠色債券所得	66,300
總計	309,727

# 2019-20年度修訂預算

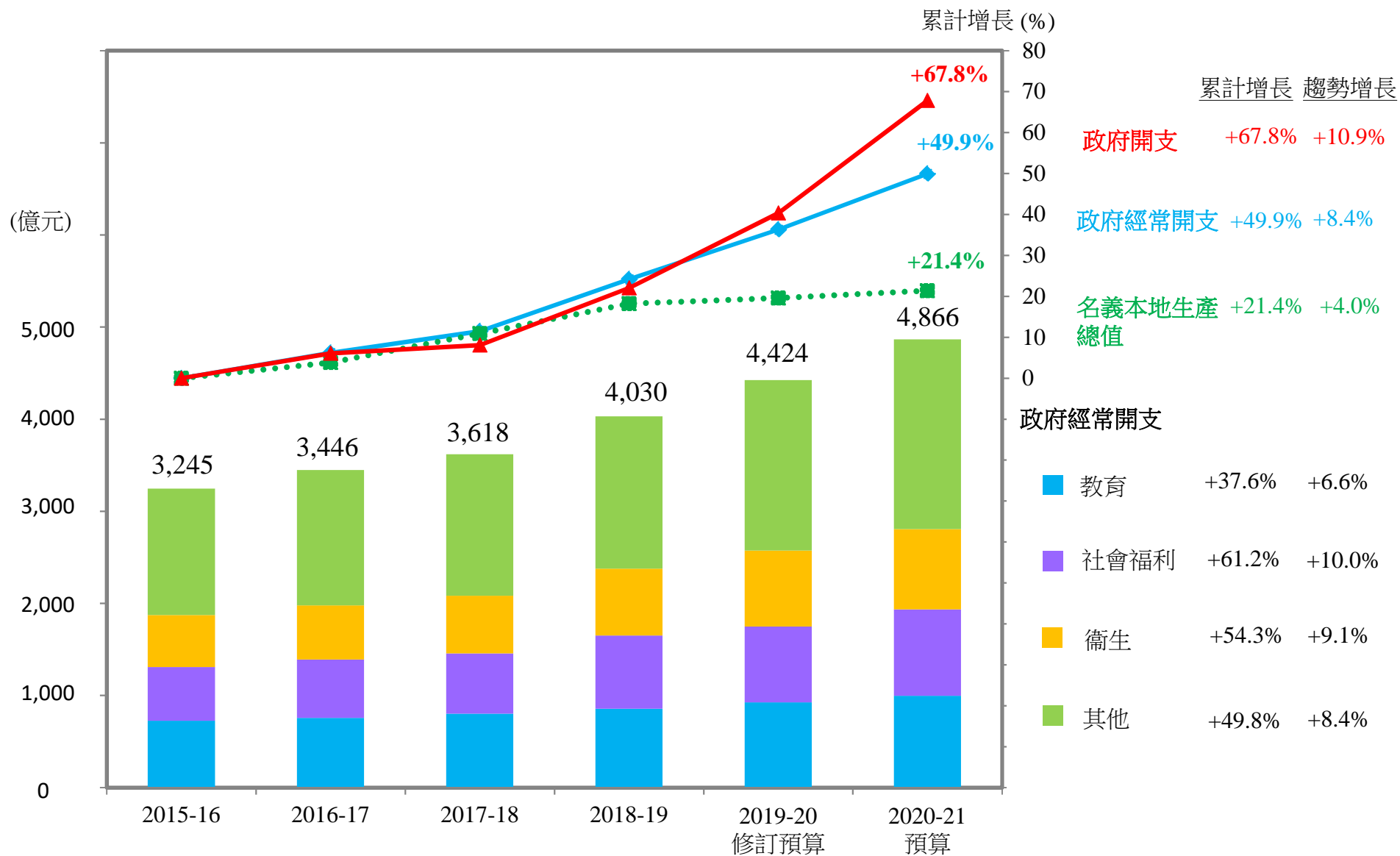
	億元
政府收入	5,673
政府開支	(6,114)
未計入發行及償還債券及票據款項的綜合赤字	(441)
經營赤字	(1,180)
非經營盈餘	739
發行綠色債券所得的淨收入	78
政府債券及票據的償還款項	(15)
已計入發行及償還債券及票據款項的綜合赤字	(378)
預計2020年3月底的財政儲備結餘	11,331

# 2020-21年度預算

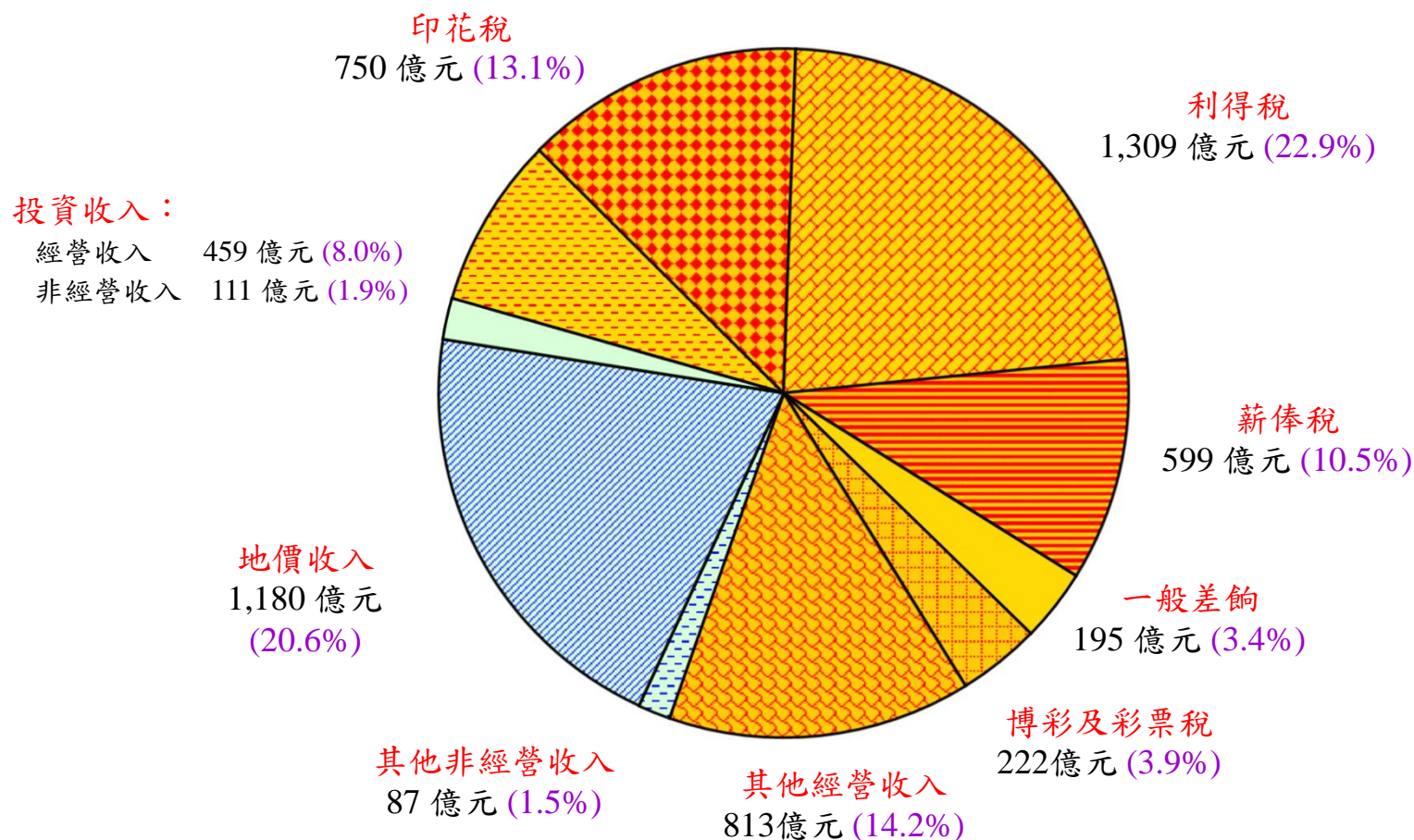
	億元
政府收入	5,725
政府開支	(7,311)
未計入發行債券及票據款項的綜合赤字	(1,586)
經營赤字	(1,830)
非經營盈餘	244
發行綠色債券所得的淨收入	195
已計入發行債券及票據款項的綜合赤字	(1,391)
預計2021年3月底的財政儲備結餘	9,940


圖 7

# 近五年政府開支及名義本地生產總值



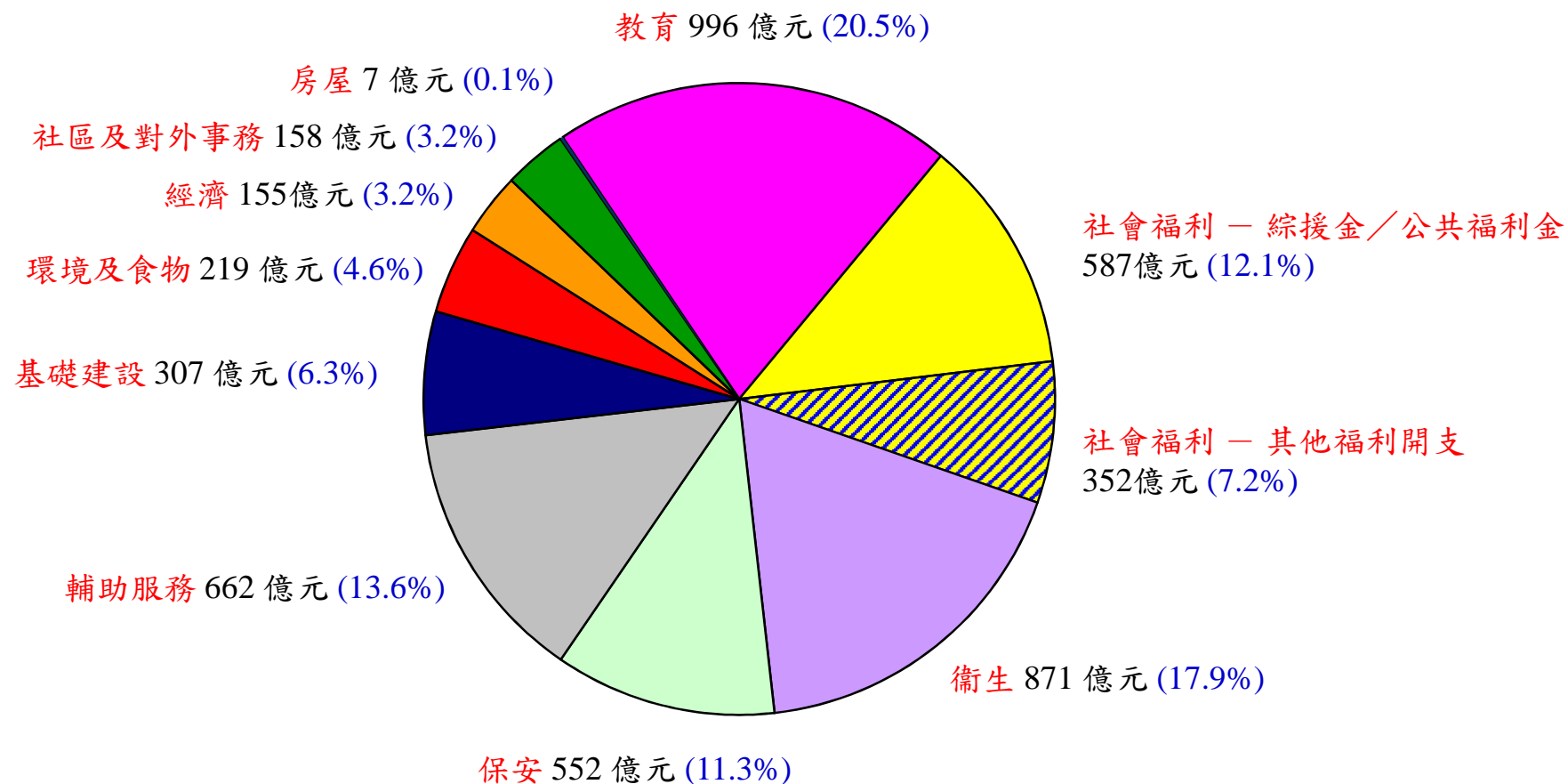
# 2020-21年度收入概況(預算)



	2020-21 預算	佔政府收入的百分比	相當於本地生產總值的百分比
 經營收入	4,347 億元	75.9%	14.9%
 非經營收入	1,378 億元	24.1%	4.8%
<b>總計</b>	<b>5,725 億元</b>	<b>100%</b>	<b>19.7%</b>



# 2020-21年度的經常開支(預算)

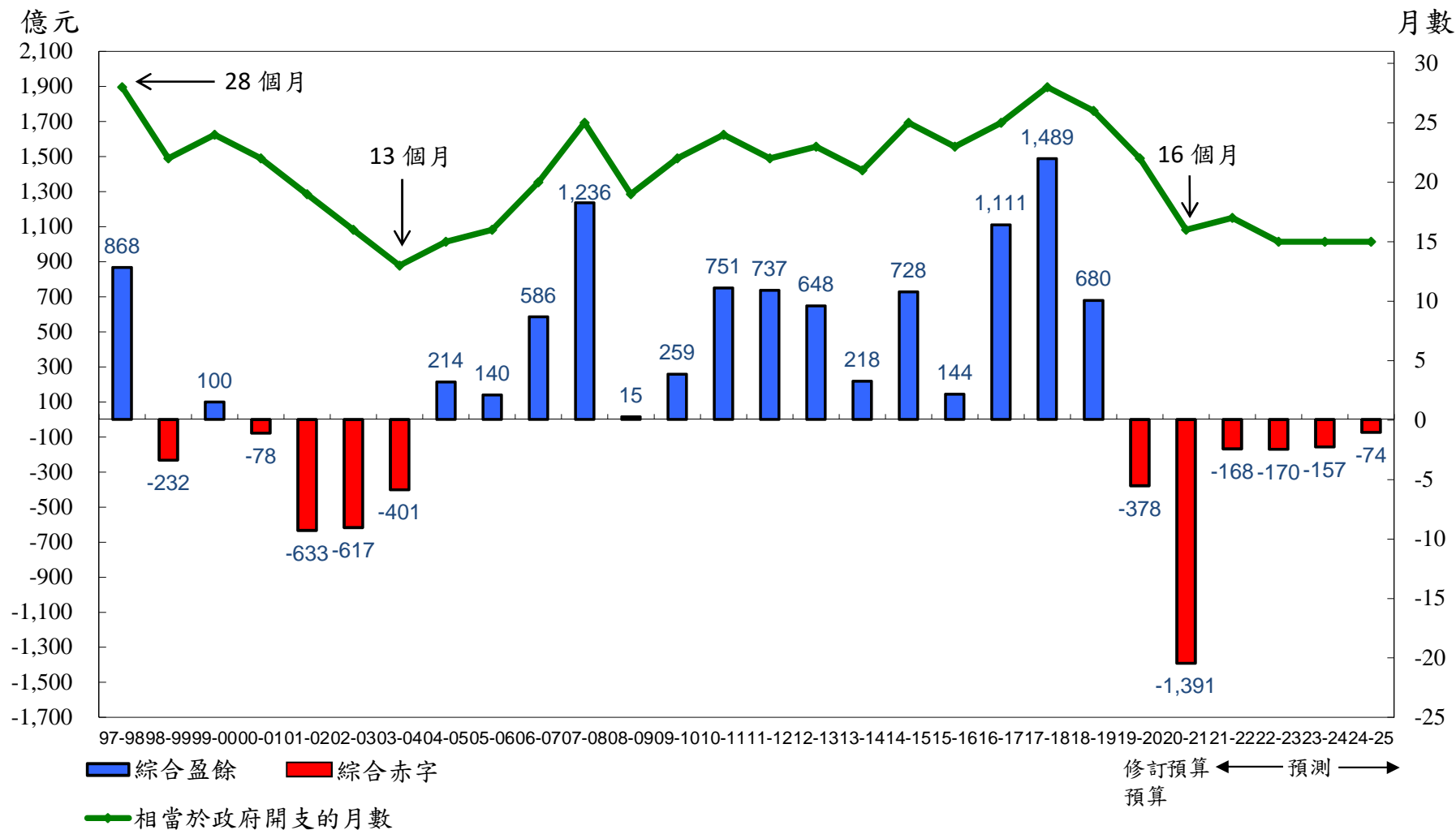


政府經常開支：4,866億元 (佔政府總開支7,311億元的66.6%)

比2019-20年度修訂預算增加10.0%

# 財政儲備

## (相當於政府開支的月數)



包括發行／(償還) 2004年發行的政府債券及票據的款項以及根據政府綠色債券計劃發行／(償還) 綠色債券

# 2020-21年度中期預測

(億元)	2020-21 預算	2021-22 預測	2022-23 預測	2023-24 預測	2024-25 預測
經營赤字	(1,830)	(485)	(491)	(558)	(557)
非經營盈餘	244	200	204	284	444
發行綠色債券所得的淨收入	195	117	117	117	117
政府債券及票據償還款項	-	-	-	-	(78)
綜合赤字	(1,391)	(168)	(170)	(157)	(74)
財政儲備結餘	9,940	9,772	9,602	9,445	9,371
相當於政府開支的月數	16	17	15	15	15
相當於本地生產總值的百分比	34.1%	32.0%	29.9%	28.0%	26.5%

## 趨勢增長

	2015-16至 2020-21預算	2020-21預算至 2024-25預測
政府開支	+ 10.9%	+ 1.3%
名義本地生產 總值	+ 4.0%	+ 5.0%

---

多謝

---