

## 附录 B

### 开支及收入分析



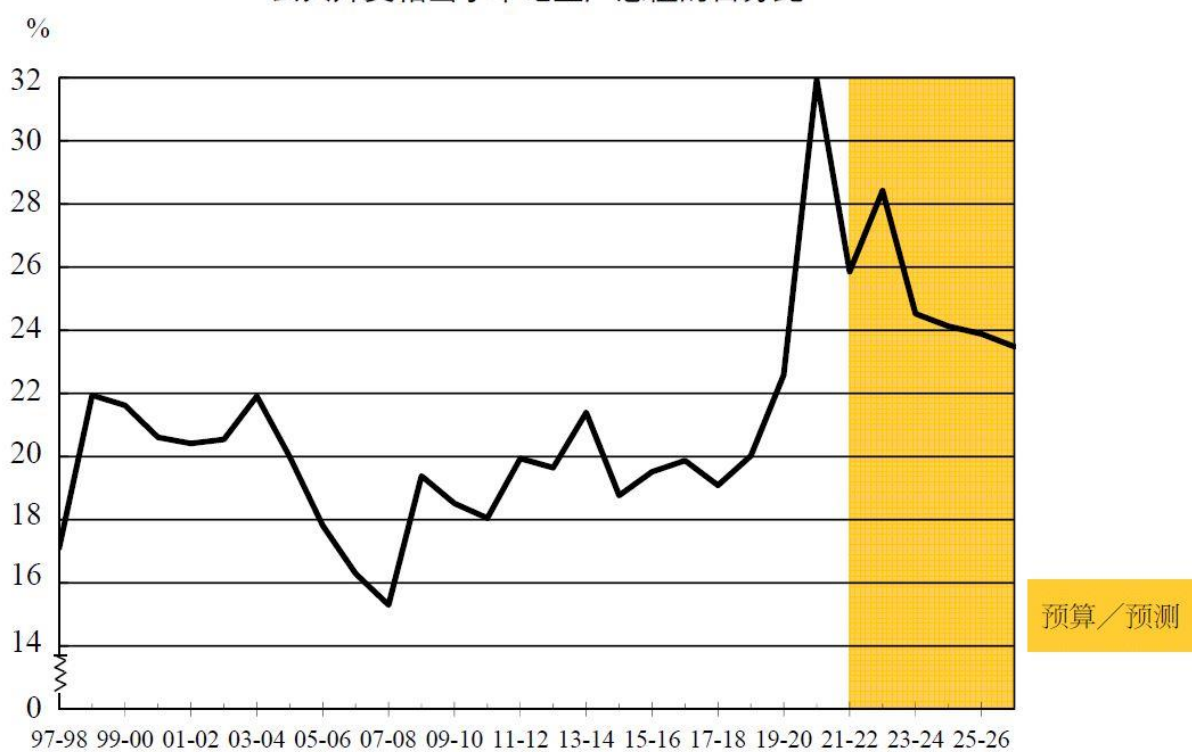
目录	页数
<b>第 I 部 预算与经济的关系</b>	
政府开支、公共开支与本地生产总值的关系	18
<b>第 II 部 按政策组别列出的公共／政府经常开支</b>	
公共经常开支：与一年前同期比较的变动	22
政府经常开支：与一年前同期比较的变动	23
按政策组别列出的开支百分比	24
公共经常开支	
政府经常开支	
<b>第 III 部 按政策组别列出的公共／政府开支总额</b>	
公共开支总额：与一年前同期比较的变动	25
政府开支总额：与一年前同期比较的变动	26
按政策组别列出的开支百分比	27
公共开支总额	
政府开支总额	
<b>第 IV 部 计划在二零二二／二三年度展开的主要基本工程项目</b>	28
<b>第 V 部 二零一七／一八年度至二零二二／二三年度公共开支趋势</b>	29
<b>第 VI 部 政府收入分析</b>	31
<b>第 VII 部 政策组别分类</b>	32

## 第 I 部 预算与经济的关系

## 政府开支、公共开支与本地生产总值的关系

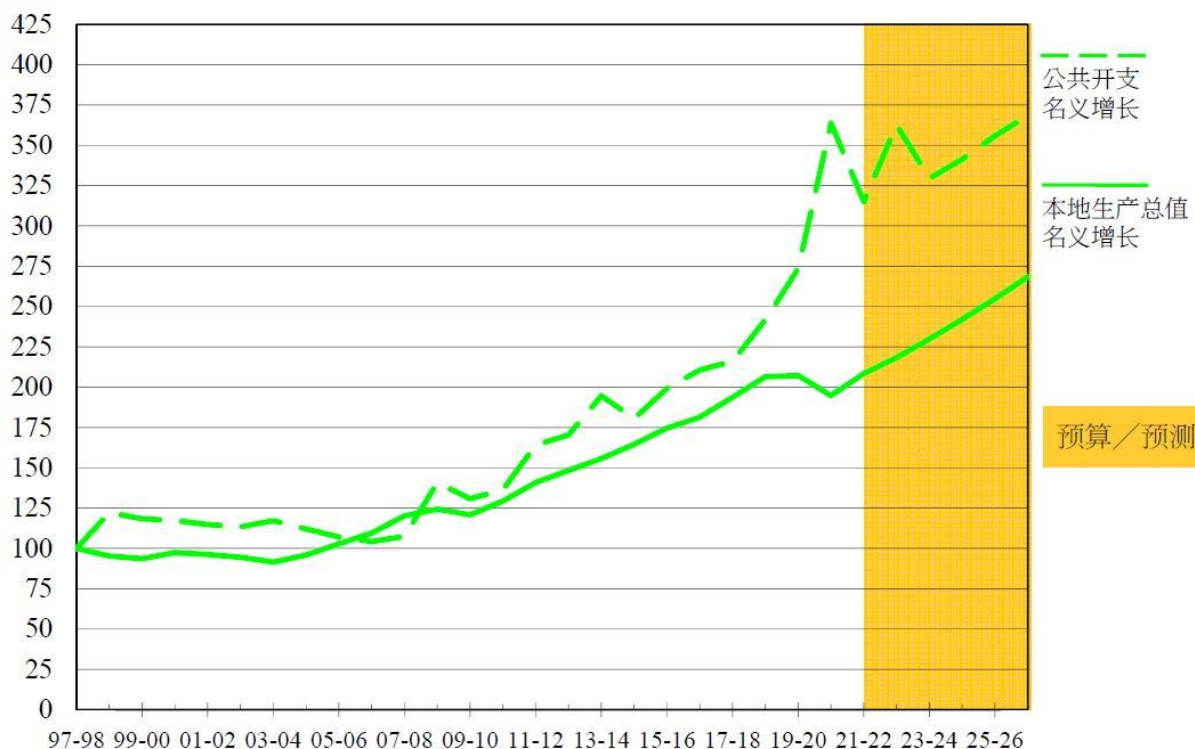
	2022-23 预算 百万元
政府一般收入账目	
经营账目	682,421
非经营账目	9,653
	<hr/> 692,074
资本投资基金	6,196
基本工程储备基金	95,954
创新及科技基金	5,885
土地基金	79
贷款基金	2,849
奖券基金	4,252
<b>政府开支</b>	<hr/> <b>807,289</b>
营运基金	7,367
房屋委员会	37,168
<b>公共开支</b>	<hr/> <b>851,824</b> <hr/>
本地生产总值	2,997,500
公共开支相当于本地生产总值的百分比	28.4%

公共开支相当于本地生产总值的百分比



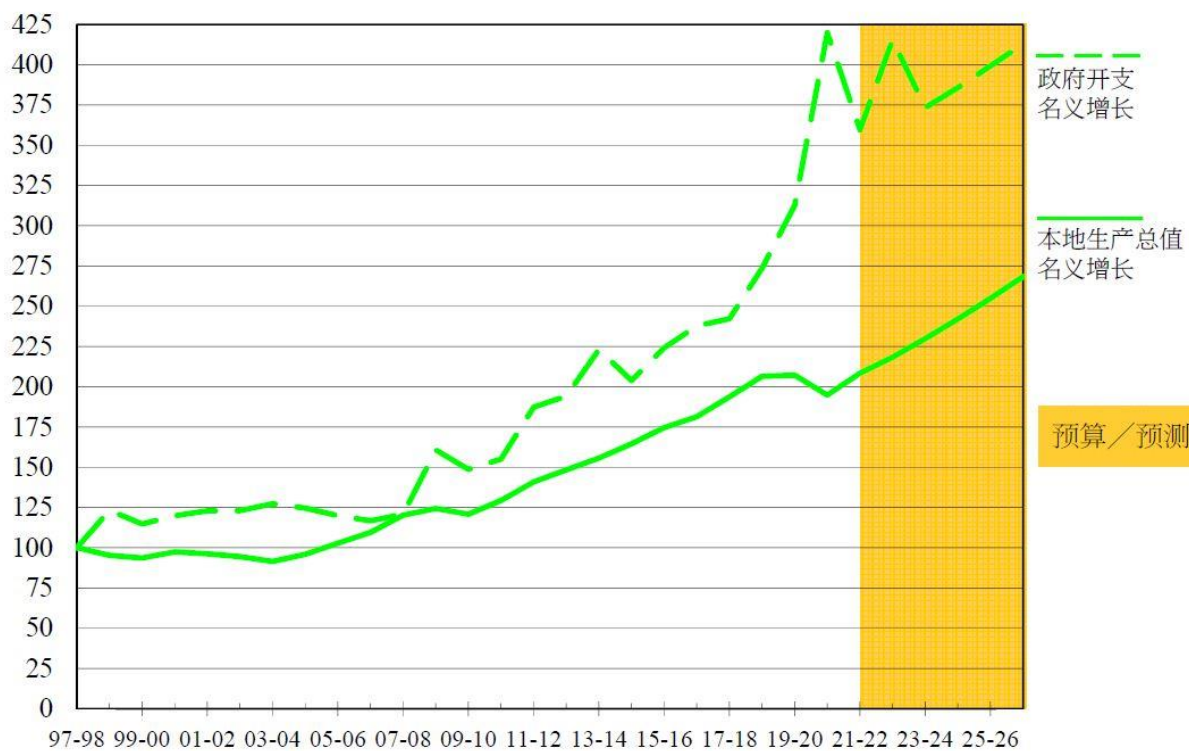
自一九九七／九八年度以来公共开支累积增长与本地生产总值累积增长比较

指数  
(97-98 = 100)



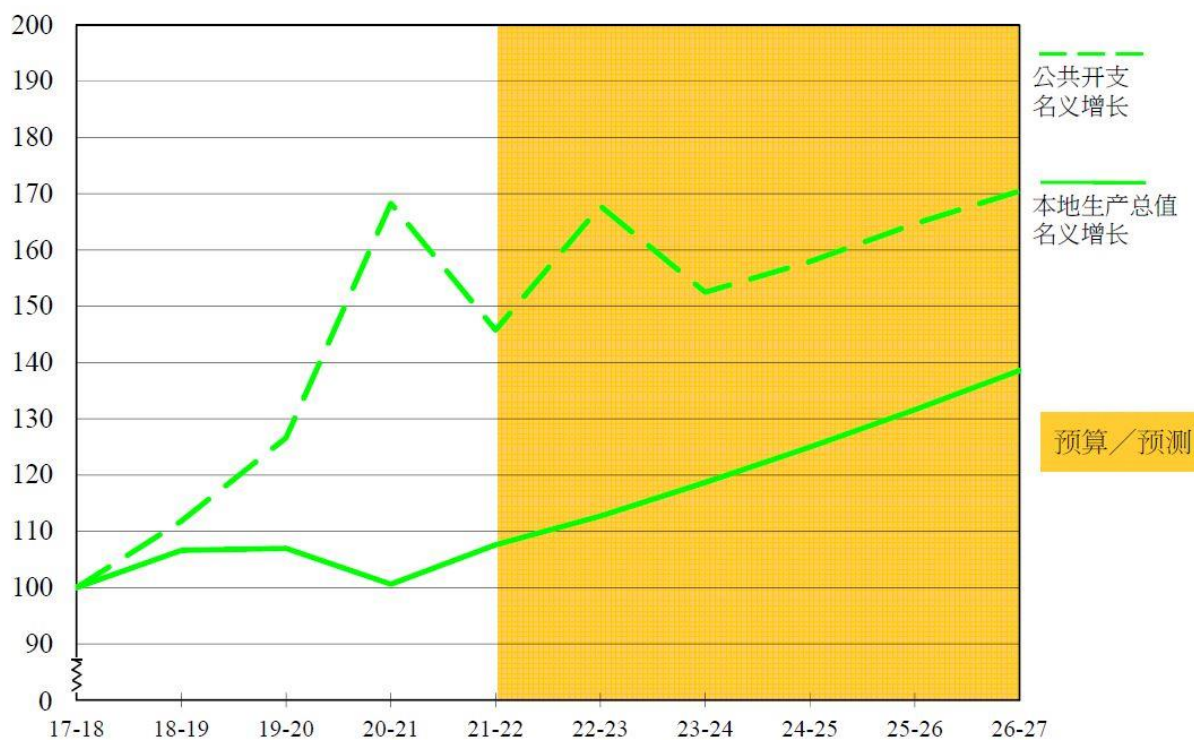
自一九九七／九八年度以来政府开支累积增长与本地生产总值累积增长比较

指数  
(97-98 = 100)



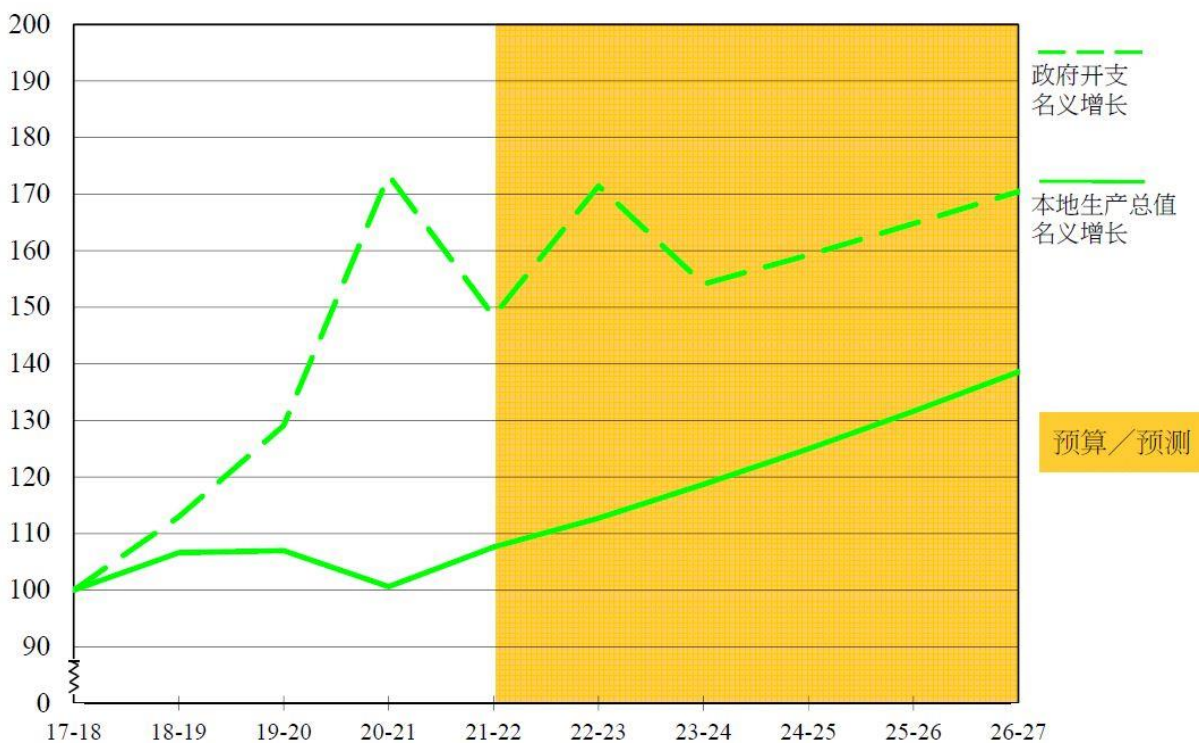
自二零一七/一八年度以来公共开支累积增长与本地生产总值累积增长比较

指数  
(17-18 = 100)



自二零一七/一八年度以来政府开支累积增长与本地生产总值累积增长比较

指数  
(17-18 = 100)



## 第 II 部 按政策组别列出的公共／政府经常开支

## 公共经常开支：与一年前同期比较的变动

	2020-21 实际 百万元	2021-22 修订 预算 百万元	2022-23 预算 百万元	与2021-22年度 修订预算比较的增减	
				名义 %	实质 %
教育	97,297	97,171	<b>101,936</b>	<b>4.9</b>	<b>4.3</b>
社会福利	88,985	97,449	<b>111,813</b>	<b>14.7</b>	<b>12.7</b>
卫生	87,598	98,015	<b>127,842</b>	<b>30.4</b>	<b>29.4</b>
保安	50,781	51,992	<b>58,052</b>	<b>11.7</b>	<b>11.0</b>
基础建设	29,640	31,595	<b>33,832</b>	<b>7.1</b>	<b>5.7</b>
环境及食物	20,700	21,478	<b>23,488</b>	<b>9.4</b>	<b>8.0</b>
经济	18,966	20,889	<b>23,496</b>	<b>12.5</b>	<b>11.1</b>
房屋	17,198	17,742	<b>19,039</b>	<b>7.3</b>	<b>4.6</b>
社区及对外事务	14,458	14,752	<b>16,656</b>	<b>12.9</b>	<b>11.5</b>
辅助服务	62,992	67,287	<b>72,361</b>	<b>7.5</b>	<b>5.7</b>
	<u>488,615</u>	<u>518,370</u>	<u><b>588,515</b></u>	<b>13.5</b>	<b>12.2</b>
<b>2022 年本地生产总值增长</b>				<b>4%至5.5%</b>	<b>2%至3.5%</b>

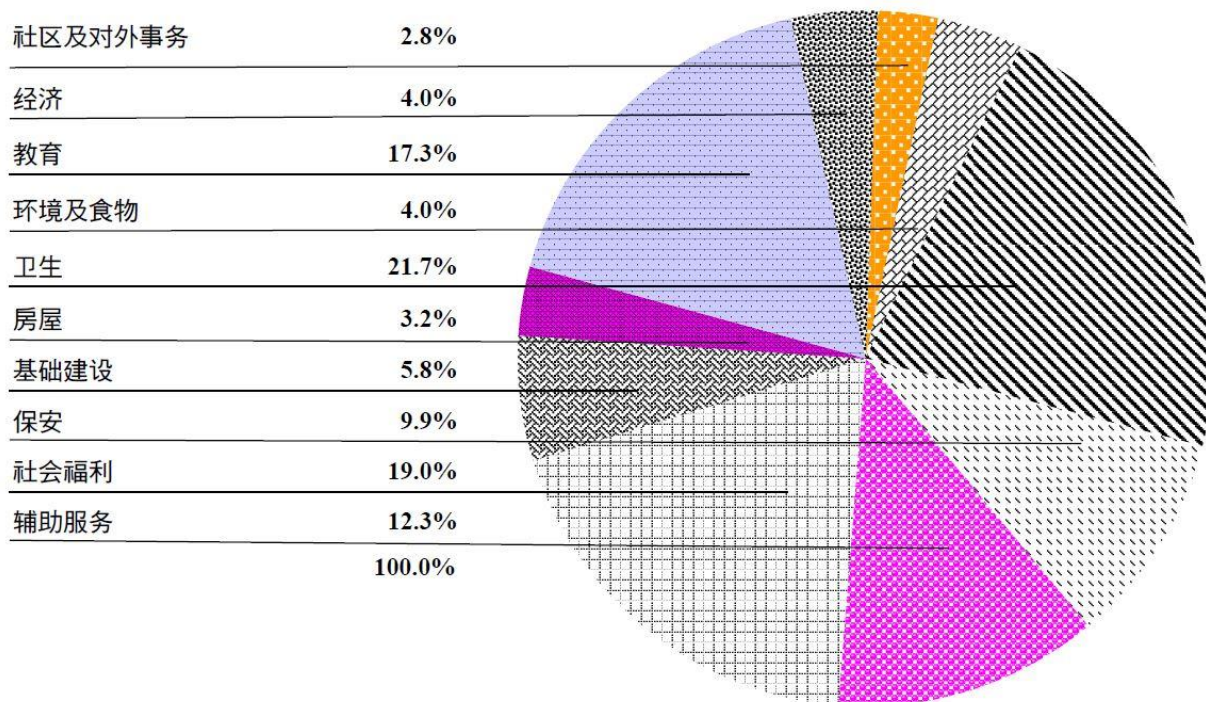


## 第 II 部 按政策组别列出的公共／政府经常开支

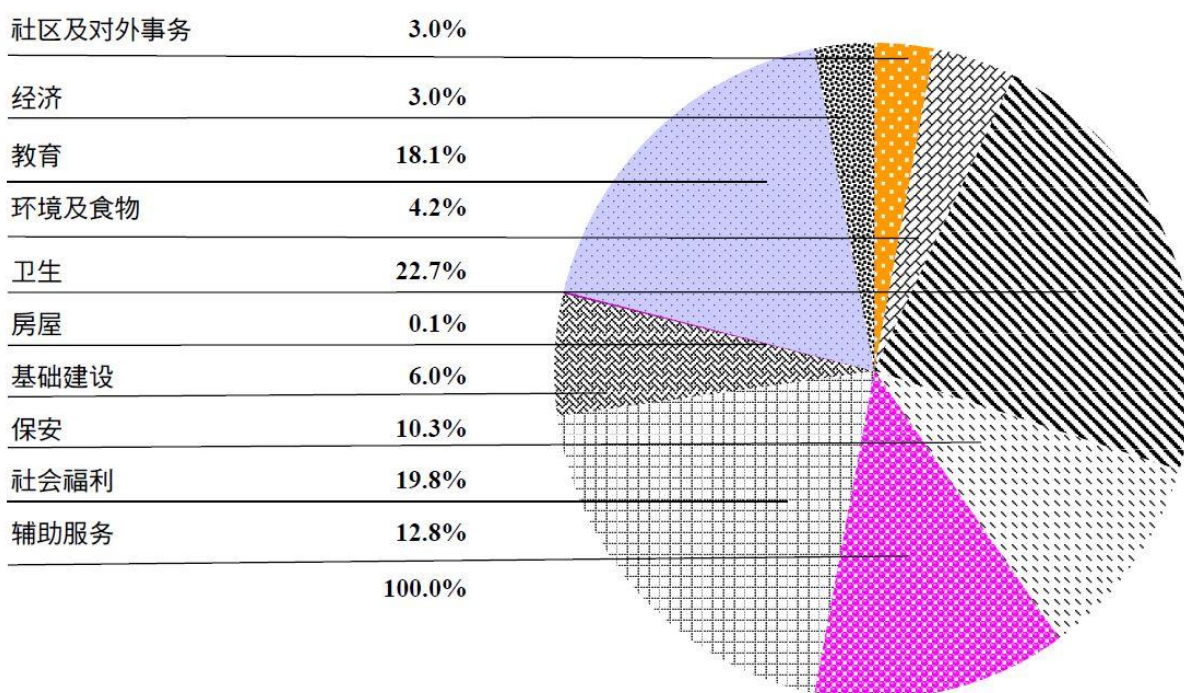
## 政府经常开支：与一年前同期比较的变动

	2020-21 实际 百万元	2021-22 修订 预算 百万元	2022-23 预算 百万元	与2021-22年度 修订预算比较的增减	
				名义 %	实质 %
教育	97,297	97,171	101,936	4.9	4.3
社会福利	88,985	97,449	111,813	14.7	12.7
卫生	87,598	98,015	127,842	30.4	29.4
保安	50,781	51,992	58,052	11.7	11.0
基础建设	29,398	31,363	33,582	7.1	5.7
环境及食物	20,700	21,478	23,488	9.4	8.0
经济	14,284	15,137	16,991	12.2	11.2
房屋	601	648	762	17.6	17.3
社区及对外事务	14,458	14,752	16,656	12.9	11.5
辅助服务	62,992	67,287	72,361	7.5	5.7
	<u>467,094</u>	<u>495,292</u>	<u>563,483</u>	13.8	12.5
<b>2022 年本地生产总值增长</b>				<b>4%至5.5%</b>	<b>2%至3.5%</b>

按政策组别列出的开支百分比  
公共经常开支：二零二二／二三年度预算



按政策组别列出的开支百分比  
政府经常开支：二零二二／二三年度预算



## 第 III 部 按政策组别列出的公共／政府开支总额

公共开支总额：与一年前同期比较的变动

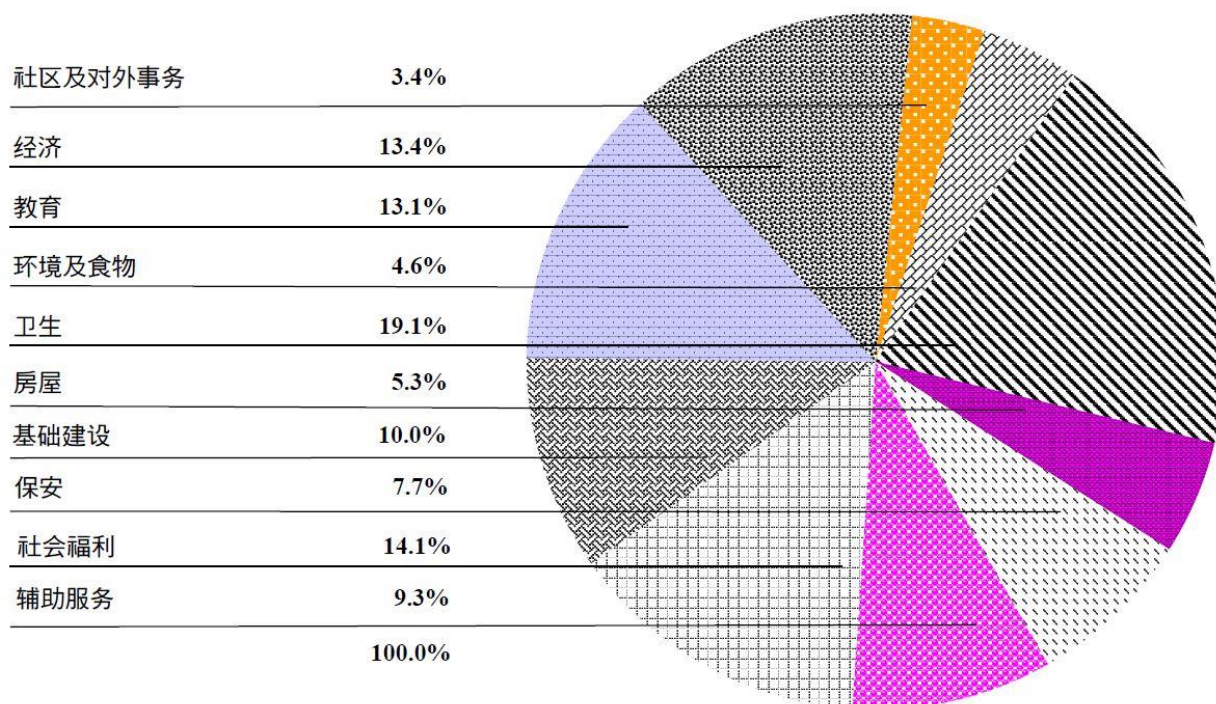
	2020-21 实际 百万元	2021-22 修订 预算 百万元	2022-23 预算 百万元	与2021-22年度 修订预算比较的增减	
				名义 %	实质 %
教育	107,040	106,785	<b>111,887</b>	<b>4.8</b>	<b>3.9</b>
社会福利	98,046	103,910	<b>120,031</b>	<b>15.5</b>	<b>13.4</b>
卫生	96,999	114,389	<b>162,760</b>	<b>42.3</b>	<b>40.5</b>
保安	64,330	56,232	<b>65,851</b>	<b>17.1</b>	<b>15.9</b>
基础建设	77,105	80,448	<b>85,429</b>	<b>6.2</b>	<b>3.0</b>
环境及食物	35,311	33,651	<b>39,060</b>	<b>16.1</b>	<b>13.7</b>
经济	117,727	75,071	<b>113,789</b>	<b>51.6</b>	<b>48.7</b>
房屋	35,151	38,257	<b>44,914</b>	<b>17.4</b>	<b>13.7</b>
社区及对外事务	21,901	23,749	<b>28,819</b>	<b>21.3</b>	<b>18.4</b>
辅助服务	200,646	107,412	<b>79,284</b>	<b>-26.2</b>	<b>-27.6</b>
	<u>854,256</u>	<u>739,904</u>	<u><b>851,824</b></u>	<b>15.1</b>	<b>13.1</b>
<b>2022 年本地生产总值增长</b>				<b>4%至5.5%</b>	<b>2%至3.5%</b>

## 第 III 部 按政策组别列出的公共／政府开支总额

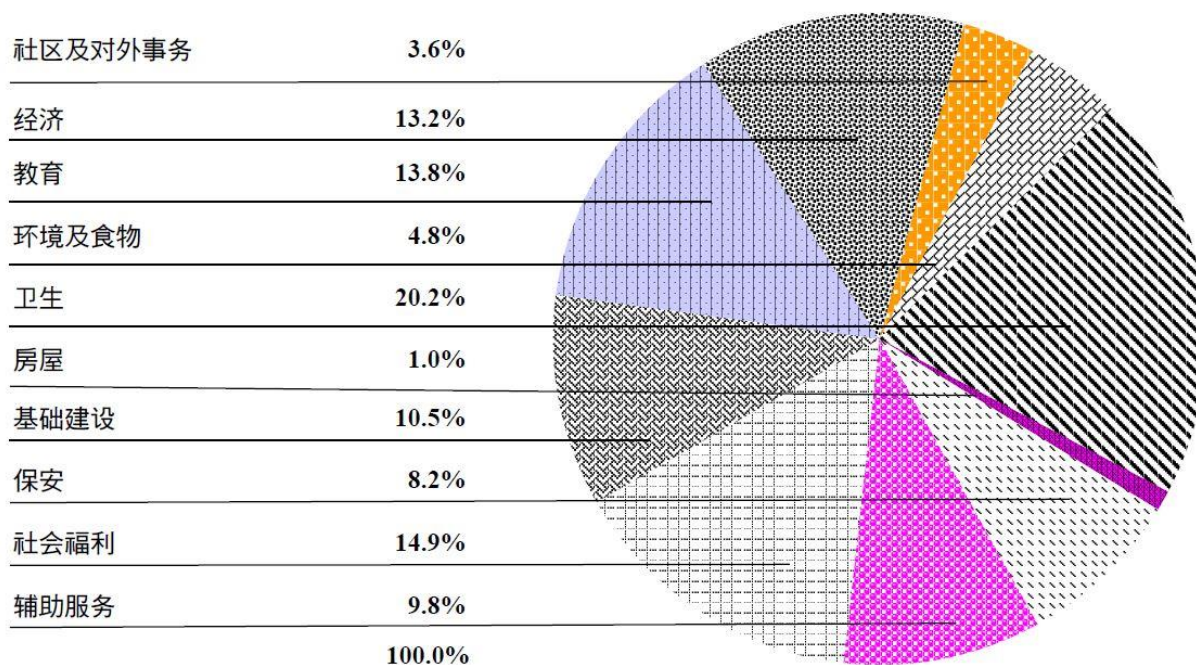
政府开支总额：与一年前同期比较的变动

	2020-21 实际 百万元	2021-22 修订 预算 百万元	2022-23 预算 百万元	与2021-22年度 修订预算比较的增减	
				名义 %	实质 %
教育	107,040	106,785	<b>111,887</b>	<b>4.8</b>	<b>3.9</b>
社会福利	98,046	103,910	<b>120,031</b>	<b>15.5</b>	<b>13.4</b>
卫生	96,999	114,389	<b>162,760</b>	<b>42.3</b>	<b>40.5</b>
保安	64,330	56,232	<b>65,851</b>	<b>17.1</b>	<b>15.9</b>
基础建设	76,791	80,197	<b>85,114</b>	<b>6.1</b>	<b>2.9</b>
环境及食物	35,311	33,651	<b>39,060</b>	<b>16.1</b>	<b>13.7</b>
经济	112,869	69,004	<b>106,737</b>	<b>54.7</b>	<b>51.8</b>
房屋	2,142	3,626	<b>7,746</b>	<b>113.6</b>	<b>109.7</b>
社区及对外事务	21,901	23,749	<b>28,819</b>	<b>21.3</b>	<b>18.4</b>
辅助服务	200,646	107,412	<b>79,284</b>	<b>-26.2</b>	<b>-27.6</b>
	<u>816,075</u>	<u>698,955</u>	<u><b>807,289</b></u>	<b>15.5</b>	<b>13.6</b>
<b>2022 年本地生产总值增长</b>				<b>4%至5.5%</b>	<b>2%至3.5%</b>

按政策组别列出的开支百分比  
公共开支总额：二零二二／二三年度预算



按政策组别列出的开支百分比  
政府开支总额：二零二二／二三年度预算



## 第 IV 部 计划在二零二二／二三年度展开的主要基本工程项目

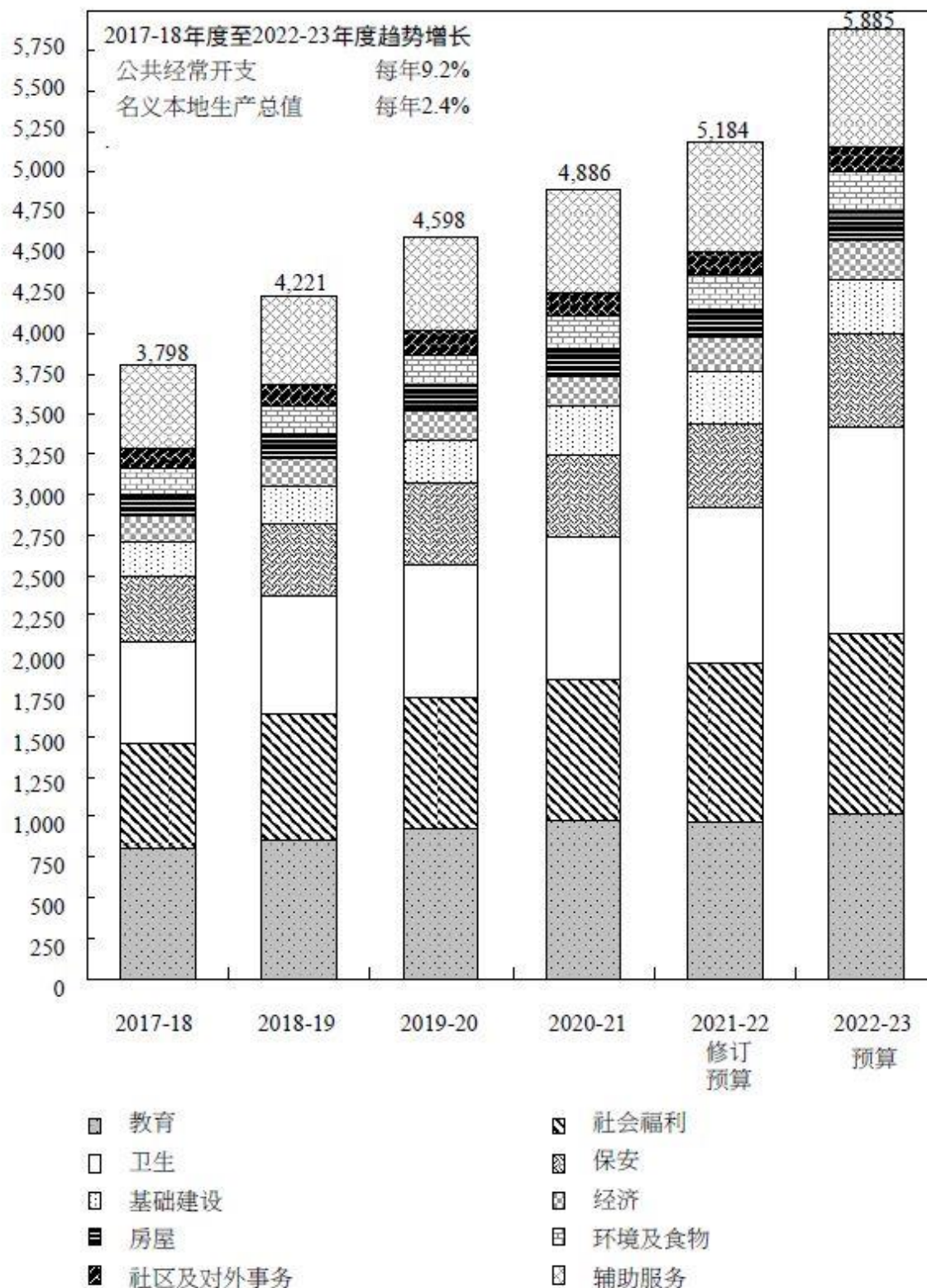
预计在二零二二／二三年度展开的主要基本工程项目包括——

	项目预算 亿元
<b>基础建设</b>	<b>271</b>
— 元朗市明渠改善工程(市区中心段)	
— 尖沙咀雨水排放系统改善工程	
— 元朗防洪坝计划	
— 元朗区雨水排放系统改善工程—第2阶段	
— 观塘雨水排放系统改善工程—第1期	
— 在岩洞内兴建政府档案处历史档案中心	
— 元朗南发展—第一阶段工程	
— 元朗南发展—第二甲阶段工程—工地平整和基础设施，以及第二乙阶段及第三阶段工程—详细设计和工地勘测	
— 观塘行动区发展的基建设施工程	
— 搬迁工务中央试验所往岩洞	
— 搬迁钻石山食水及海水配水库往岩洞—建造工程	
— 夏悫道食水抽车站重置工程	
— 坚尼地城加惠民道和前摩星岭平房区公营房屋发展的工地平整及基础设施工程	
— 粉岭第48区公营房屋发展的工地平整及基础设施工程	
<b>卫生</b>	<b>157</b>
— 重置域多利亞公众验房	
— 圣母医院重建计划—主要工程	
— 葛量洪医院重建计划第一期—主要工程	
<b>保安</b>	<b>147</b>
— 荔枝角收押所重建计划	
— 在加路连山道兴建区域法院大楼	
— 缸瓦甫警察训练设施	
<b>社区及对外事务</b>	<b>118</b>
— 粉岭第11区新界东文化中心主要工程	
— 天水围天业路康乐及文化综合项目第一期(文物修复资源中心)—主要工程	
— 四美街地区休憩用地、体育馆及公众停车场	
— 重建元朗大球场—主要工程	
— 梅窝改善工程第二期第二阶段	
<b>教育</b>	<b>24</b>
— 九龙塘联福道2所特殊学校	
— 于沙宣道6号建造临床培训设施中心	
— 大埔校园新教学大楼工程	
<b>环境及食物</b>	<b>13</b>
— 天水围公众街市建造工程	

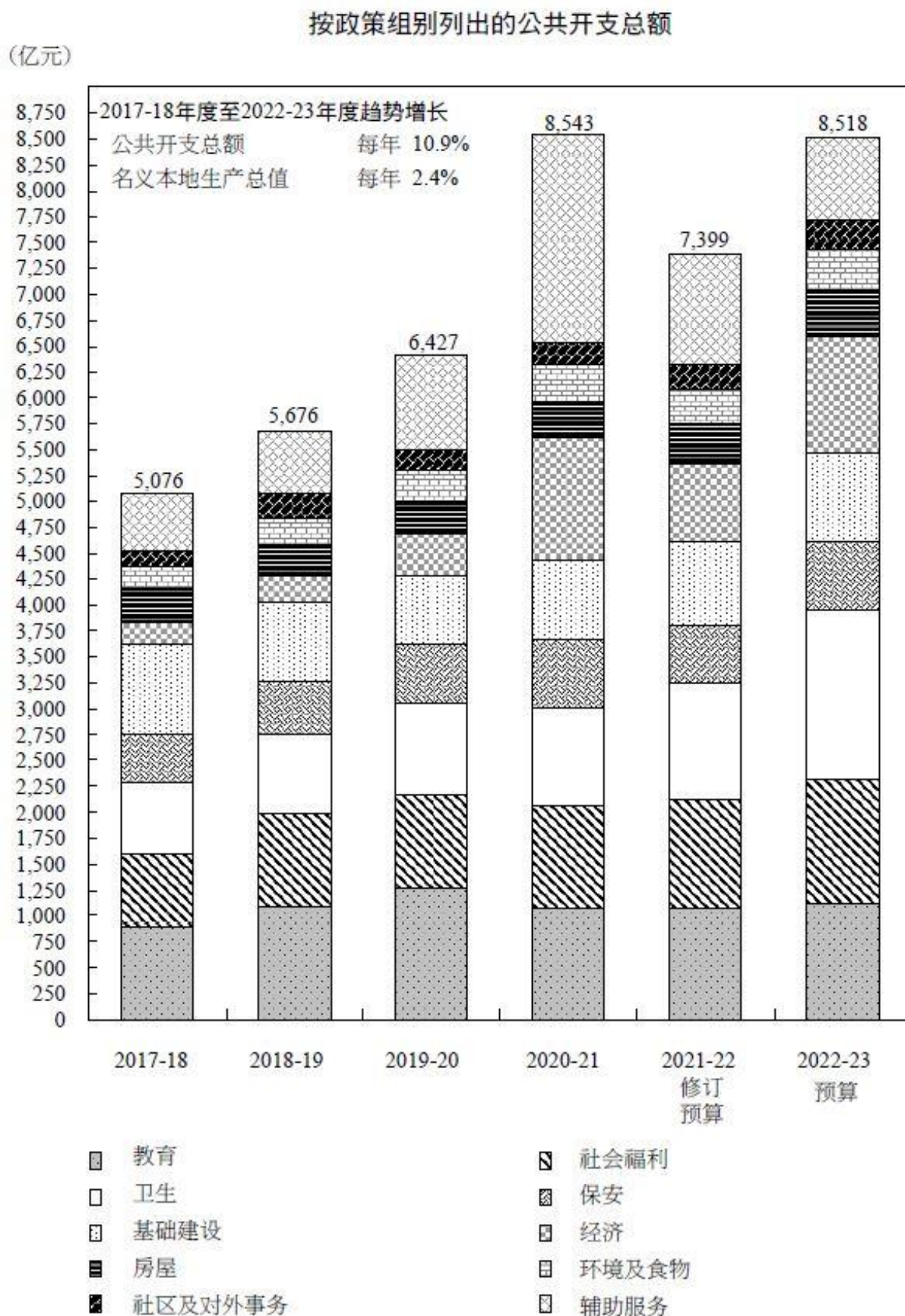
第 V 部 二零一七／一八年度至二零二二／二三年度公共开支趋势

按政策组别列出的公共经常开支

(亿元)



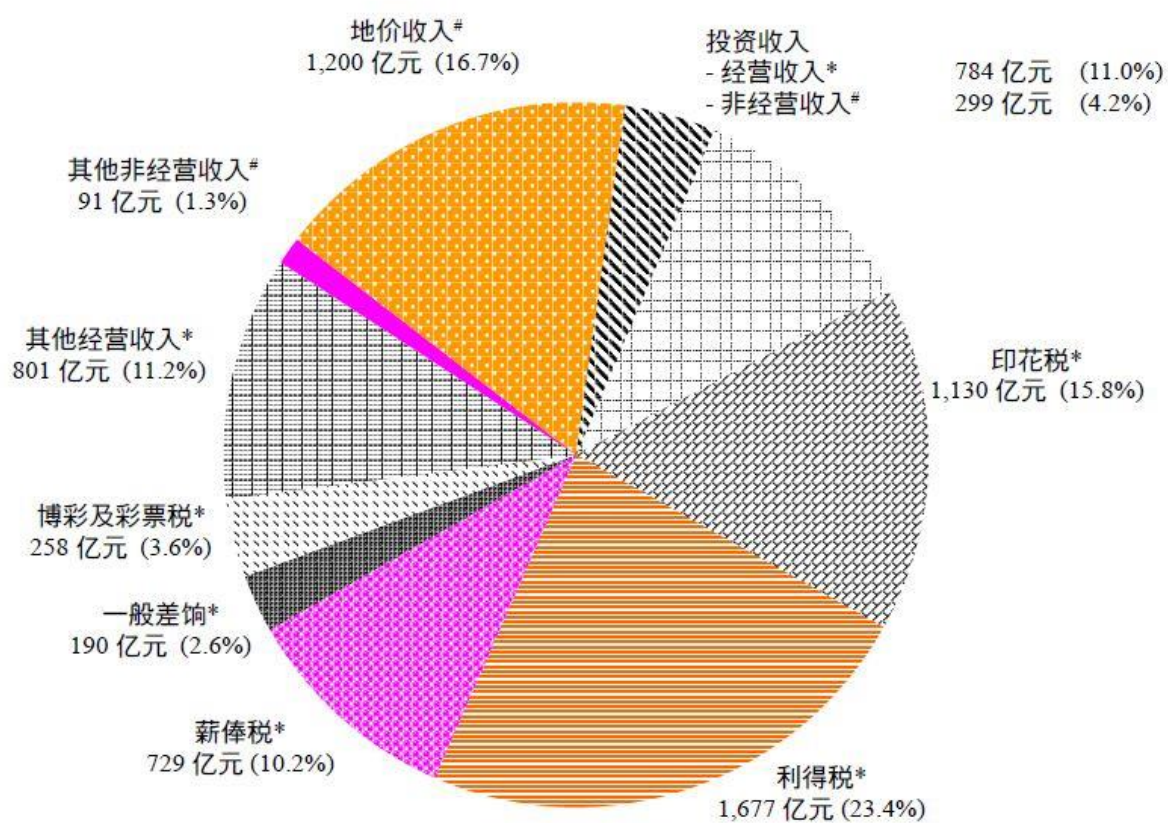
第 V 部 二零一七／一八年度至二零二二／二三年度公共开支趋势





## 第 VI 部 政府收入分析

二零二二/二三年度预算 (7,159 亿元)



	2022-23 预算	占政府收入的百分比	相当于本地生产总值的百分比
* 经营收入	5,569 亿元	77.8%	18.6%
# 非经营收入	1,590 亿元	22.2%	5.3%
<b>总计</b>	<b>7,159 亿元</b>	<b>100%</b>	<b>23.9%</b>

## 第 VII 部 政策组别分类

政策组别	政策范围(注)	
社區及對外事務	19	地区及社区关系
	18	康乐、文化、设施及娱乐事务发牌
经济	3	海空交通及物流發展
	6	工商业
	8	就业及劳工
	1	财经事务
	17	资讯科技及广播
	34	人力发展
	4	邮政、竞争政策及保障消费者权益
	7	公眾安全
教育	5	旅游
	16	教育
环境及食物	2	漁農事宜及食物安全
	32	环境卫生
	23	环境保护、自然护理、能源及可持续发展
卫生	15	卫生
房屋	31	房屋
基础建设	22	屋宇、地政、规划、文物保育、绿化及园境
	21	陆路及水上交通
	24	水务、渠务及斜坡安全
保安	12	司法
	13	肃贪倡廉
	10	出入境管制
	9	内部保安
	11	法律行政
	20	法律援助
社会福利	14	社会福利
	33	妇女权益
辅助服务	26	由中央管理的公务员事务
	30	行政失当投诉
	28	政制及内地事务
	27	政府内部服务
	25	政府收入及财政管理
	29	给予立法会议员的支援

注：每个政策范围下的个别开支总目，载于二零二二／二三年度《预算》卷一的索引。索引另按开支总目列出每个政策范围下的个别纲领。