

## 附錄 B

### 開支及收入分析



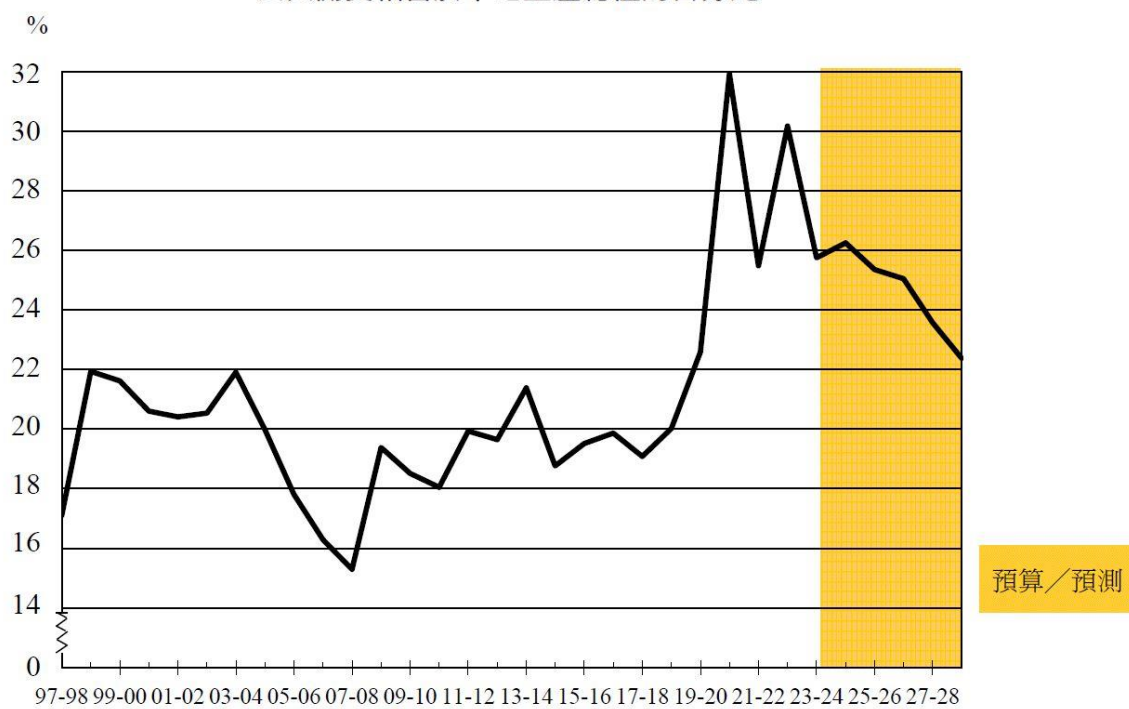
目錄	頁數
<b>第 I 部</b> 預算與經濟的關係	
政府開支、公共開支與本地生產總值的關係	18
<b>第 II 部</b> 按政策組別列出的公共／政府經常開支	
公共經常開支：與一年前同期比較的變動	22
政府經常開支：與一年前同期比較的變動	23
按政策組別列出的開支百分比	24
公共經常開支	
政府經常開支	
<b>第 III 部</b> 按政策組別列出的公共／政府開支總額	
公共開支總額：與一年前同期比較的變動	25
政府開支總額：與一年前同期比較的變動	26
按政策組別列出的開支百分比	27
公共開支總額	
政府開支總額	
<b>第 IV 部</b> 計劃在二零二四／二五年度展開的主要基本 工程項目	28
<b>第 V 部</b> 二零一九／二零年度至二零二四／二五年度 公共開支趨勢	30
<b>第 VI 部</b> 政府收入分析	32
<b>第 VII 部</b> 政策組別分類	33

## 第 I 部 預算與經濟的關係

## 政府開支、公共開支與本地生產總值的關係

	<b>2024-25 預算 百萬元</b>
政府一般收入帳目	
經營帳目	613,784
非經營帳目	9,586
	<hr/> 623,370
資本投資基金	5,451
基本工程儲備基金	130,154
創新及科技基金	11,081
土地基金	1
貸款基金	2,675
獎券基金	4,136
<b>政府開支</b>	<hr/> <b>776,868</b>
營運基金	5,012
房屋委員會	48,114
<b>公共開支</b>	<hr/> <b>829,994</b> <hr/>
本地生產總值	3,161,800
公共開支相當於本地生產總值的百分比	26.3%

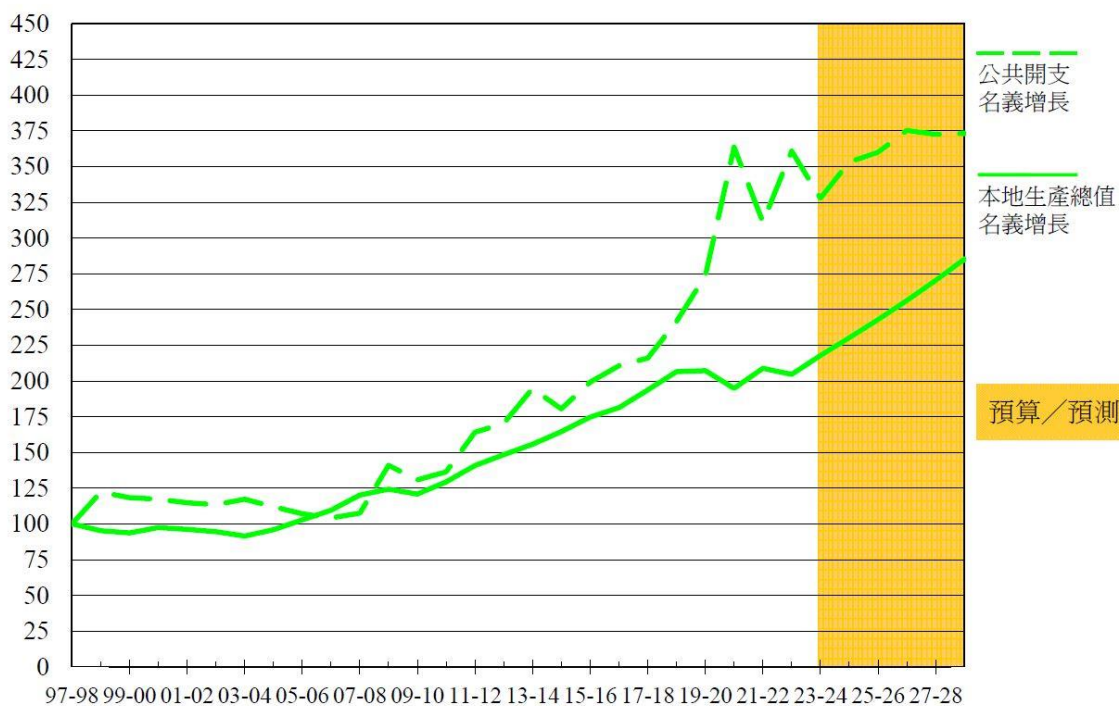
公共開支相當於本地生產總值的百分比



自一九九七／九八年度以來公共開支累積增長與  
本地生產總值累積增長的比較

指數

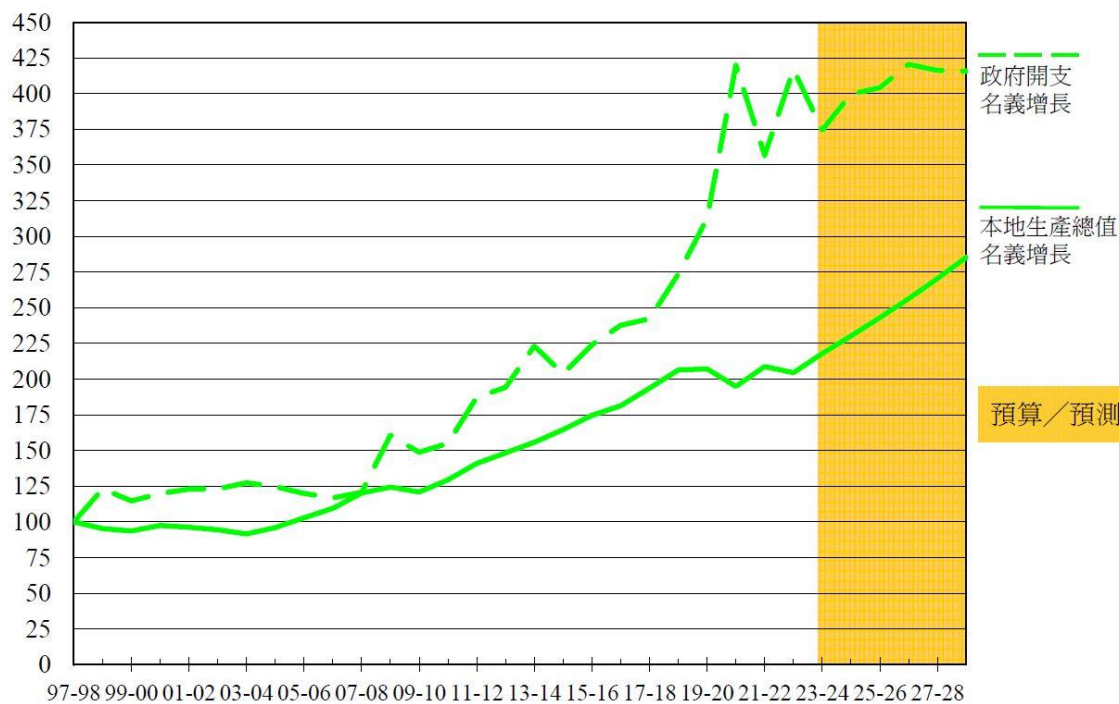
(97-98 = 100)



自一九九七／九八年度以來政府開支累積增長與  
本地生產總值累積增長的比較

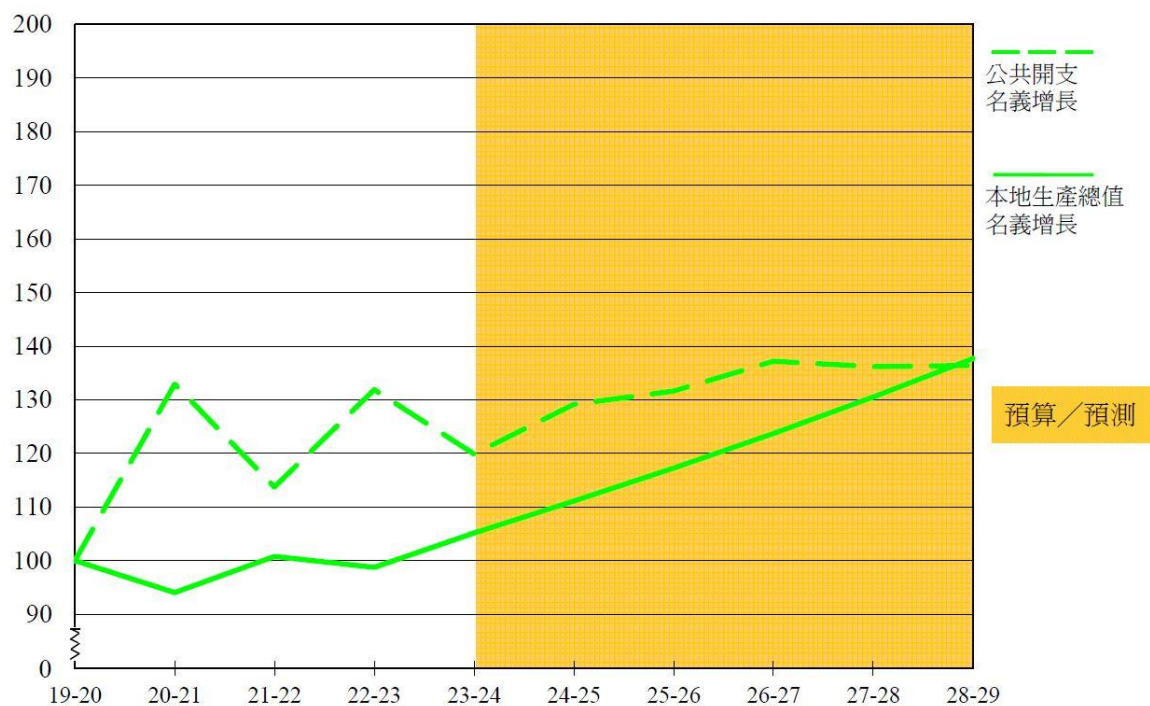
指數

(97-98 = 100)



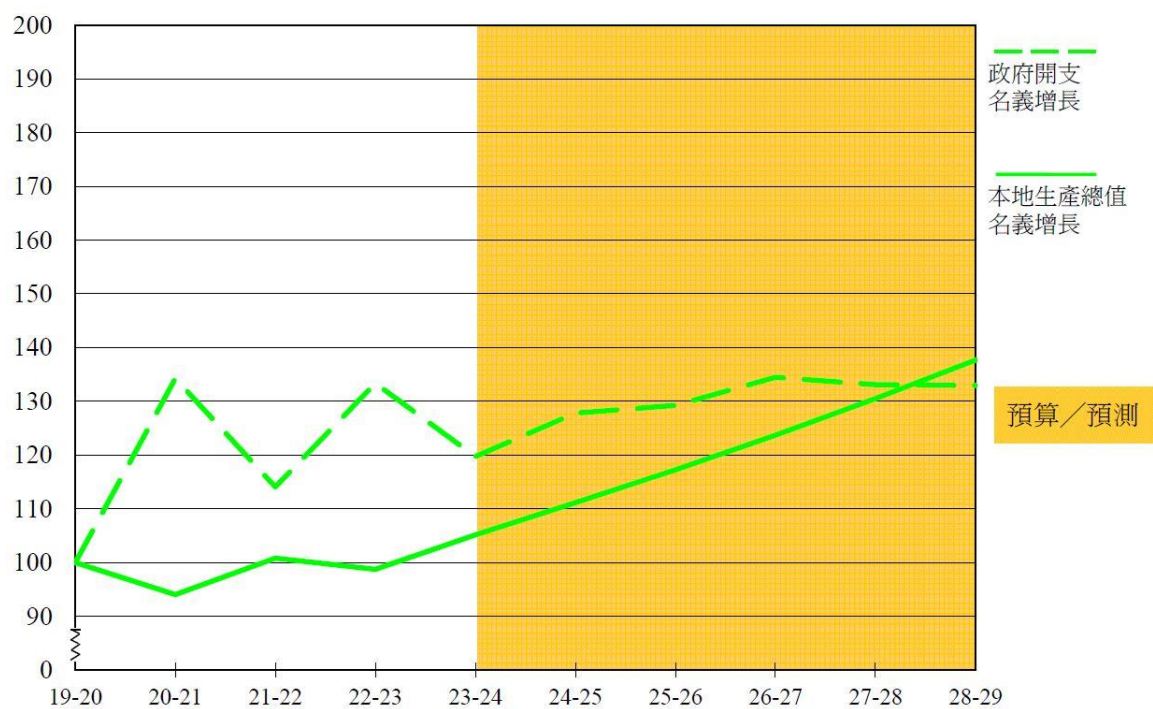
自二零一九／二零年度以來公共開支累積增長與本地生產總值累積增長的比較

指數  
(19-20 = 100)



自二零一九／二零年度以來政府開支累積增長與本地生產總值累積增長的比較

指數  
(19-20 = 100)



## 第 II 部 按政策組別列出的公共／政府經常開支

公共經常開支：與一年前同期比較的變動

	2022-23 實際 百萬元	2023-24 修訂 預算 百萬元	2024-25 預算 百萬元	與2023-24年度 修訂預算比較的增減	
				名義 %	實質 %
教育	97,920	103,152	106,776	3.5	2.8
社會福利	104,797	112,368	127,362	13.3	10.9
衛生	127,002	104,711	109,522	4.6	3.6
保安	55,105	57,071	60,885	6.7	5.9
基礎建設	32,203	33,933	34,919	2.9	1.4
環境及食物	22,987	24,598	26,485	7.7	5.8
經濟	20,660	20,788	23,115	11.2	9.6
房屋	18,392	19,469	21,004	7.9	5.5
社區及對外事務	15,890	16,727	18,245	9.1	7.3
輔助服務	67,687	72,415	76,666	5.9	4.3
	562,643	565,232	604,979	7.0	5.6

2024 年本地生產總值增長

5.2%至6.2% 2.5%至3.5%



## 第 II 部 按政策組別列出的公共／政府經常開支

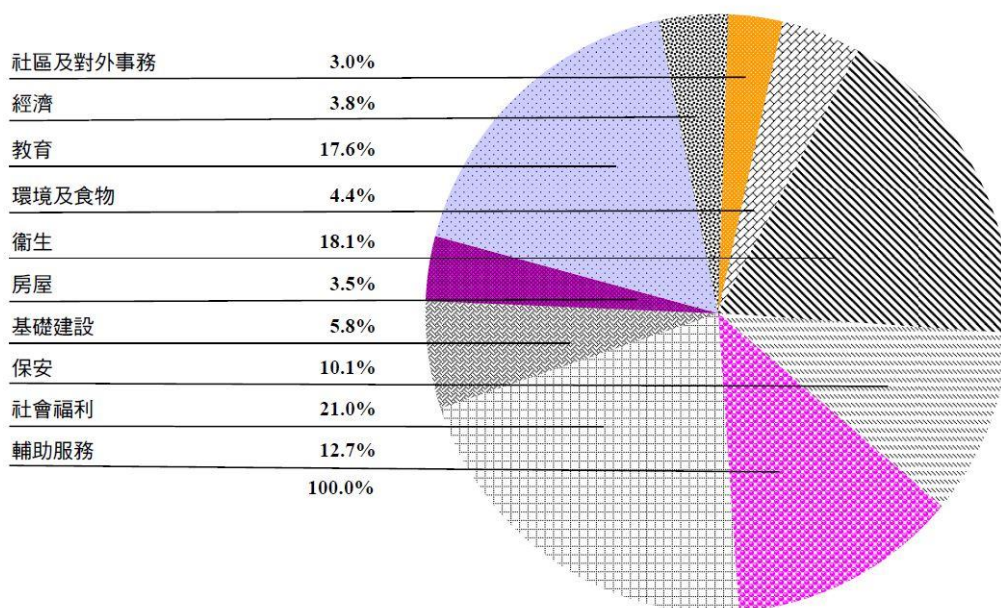
政府經常開支：與一年前同期比較的變動

	2022-23 實際 百萬元	2023-24 修訂 預算 百萬元	2024-25 預算 百萬元	與2023-24年度 修訂預算比較的增減	
				名義 %	實質 %
教育	97,920	103,152	<b>106,776</b>	<b>3.5</b>	<b>2.8</b>
社會福利	104,797	112,368	<b>127,362</b>	<b>13.3</b>	<b>10.9</b>
衛生	127,002	104,711	<b>109,522</b>	<b>4.6</b>	<b>3.6</b>
保安	55,105	57,071	<b>60,885</b>	<b>6.7</b>	<b>5.9</b>
基礎建設	31,988	33,710	<b>34,659</b>	<b>2.8</b>	<b>1.3</b>
環境及食物	22,987	24,598	<b>26,485</b>	<b>7.7</b>	<b>5.8</b>
經濟	15,814	16,607	<b>18,784</b>	<b>13.1</b>	<b>11.6</b>
房屋	672	745	<b>830</b>	<b>11.4</b>	<b>11.3</b>
社區及對外事務	15,890	16,727	<b>18,245</b>	<b>9.1</b>	<b>7.3</b>
輔助服務	67,687	72,415	<b>76,666</b>	<b>5.9</b>	<b>4.3</b>
	<u>539,862</u>	<u>542,104</u>	<u><b>580,214</b></u>	<b>7.0</b>	<b>5.6</b>

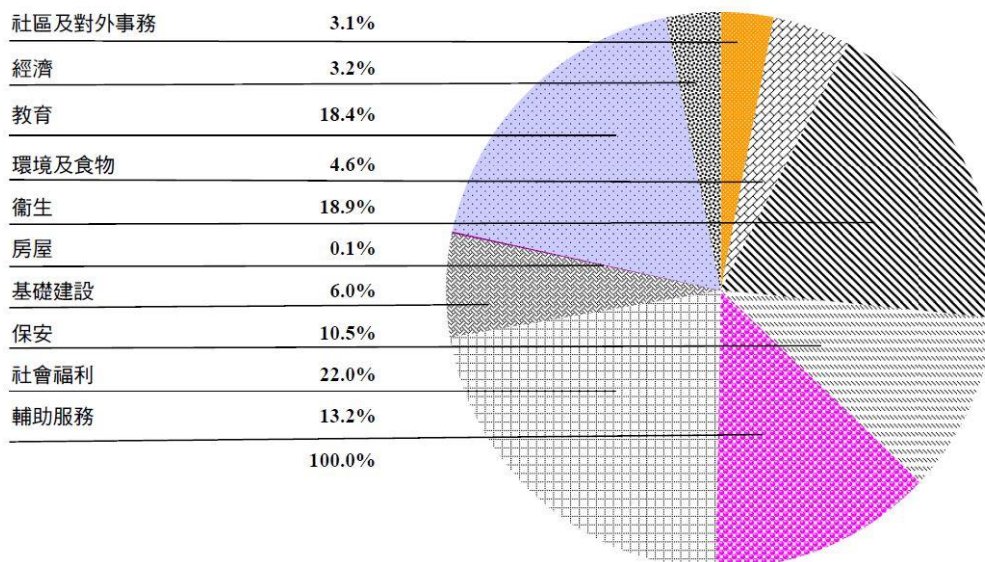
2024 年本地生產總值增長

5.2%至6.2% 2.5%至3.5%

按政策組別列出的開支百分比  
公共經常開支：二零二四／二五年度預算



按政策組別列出的開支百分比  
政府經常開支：二零二四／二五年度預算



## 第 III 部 按政策組別列出的公共／政府開支總額

公共開支總額：與一年前同期比較的變動

	2022-23 實際 百萬元	2023-24 修訂 預算 百萬元	2024-25 預算 百萬元	與2023-24年度 修訂預算比較的增減	
				名義 %	實質 %
教育	106,833	113,443	115,741	2.0	1.1
社會福利	110,194	117,771	136,211	15.7	13.0
衛生	153,659	120,177	127,939	6.5	4.9
保安	65,954	62,757	68,352	8.9	7.8
基礎建設	89,604	88,619	106,141	19.8	15.9
環境及食物	38,296	41,664	49,735	19.4	16.9
經濟	103,103	74,555	56,405	-24.3	-26.0
房屋	35,997	44,874	54,063	20.5	16.4
社區及對外事務	26,935	28,929	31,824	10.0	7.1
輔助服務	116,963	77,637	83,583	7.7	5.8
	847,538	770,426	829,994	7.7	5.6

2024 年本地生產總值增長

5.2%至6.2% 2.5%至3.5%

## 第 III 部 按政策組別列出的公共／政府開支總額

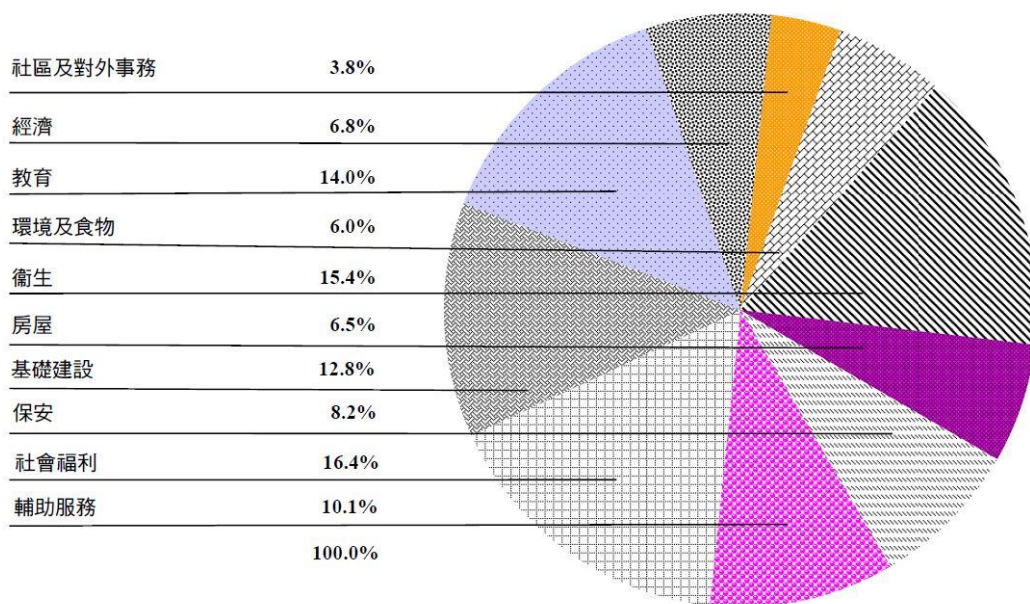
政府開支總額：與一年前同期比較的變動

	2022-23 實際 百萬元	2023-24 修訂 預算 百萬元	2024-25 預算 百萬元	與2023-24年度 修訂預算比較的增減	
				名義 %	實質 %
教育	106,833	113,443	115,741	2.0	1.1
社會福利	110,194	117,771	136,211	15.7	13.0
衛生	153,659	120,177	127,939	6.5	4.9
保安	65,954	62,757	68,352	8.9	7.8
基礎建設	89,357	88,349	105,821	19.8	15.9
環境及食物	38,296	41,664	49,735	19.4	16.9
經濟	97,942	69,963	51,713	-26.1	-27.7
房屋	4,344	7,192	5,949	-17.3	-19.6
社區及對外事務	26,935	28,929	31,824	10.0	7.1
輔助服務	116,963	77,637	83,583	7.7	5.8
	<u>810,477</u>	<u>727,882</u>	<u>776,868</u>	<b>6.7</b>	<b>4.7</b>

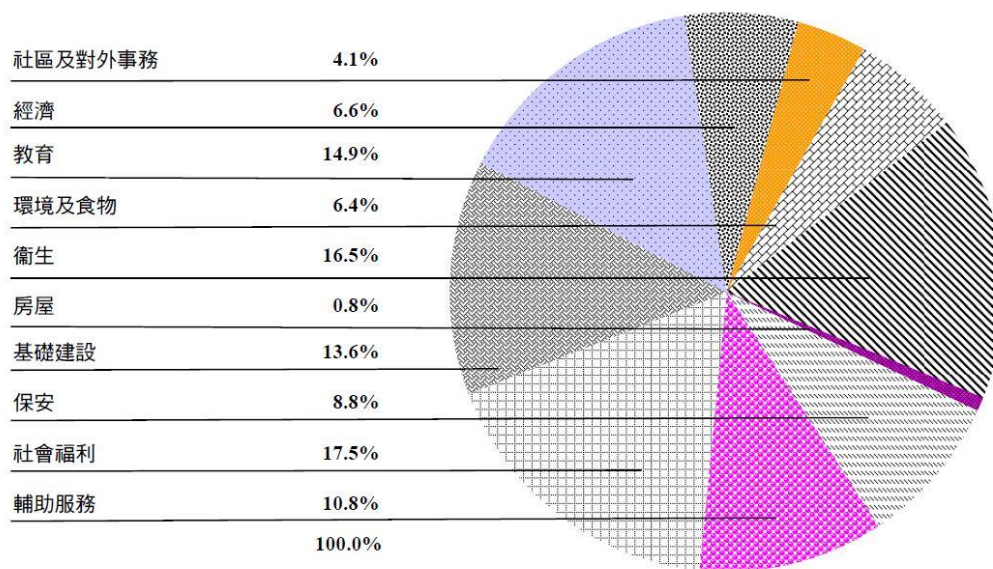
2024 年本地生產總值增長

5.2%至6.2% 2.5%至3.5%

按政策組別列出的開支百分比  
公共開支總額：二零二四／二五年度預算



按政策組別列出的開支百分比  
政府開支總額：二零二四／二五年度預算



## 第 IV 部 計劃在二零二四／二五年度展開的主要基本工程項目

預計在二零二四／二五年度展開的主要基本工程項目包括——

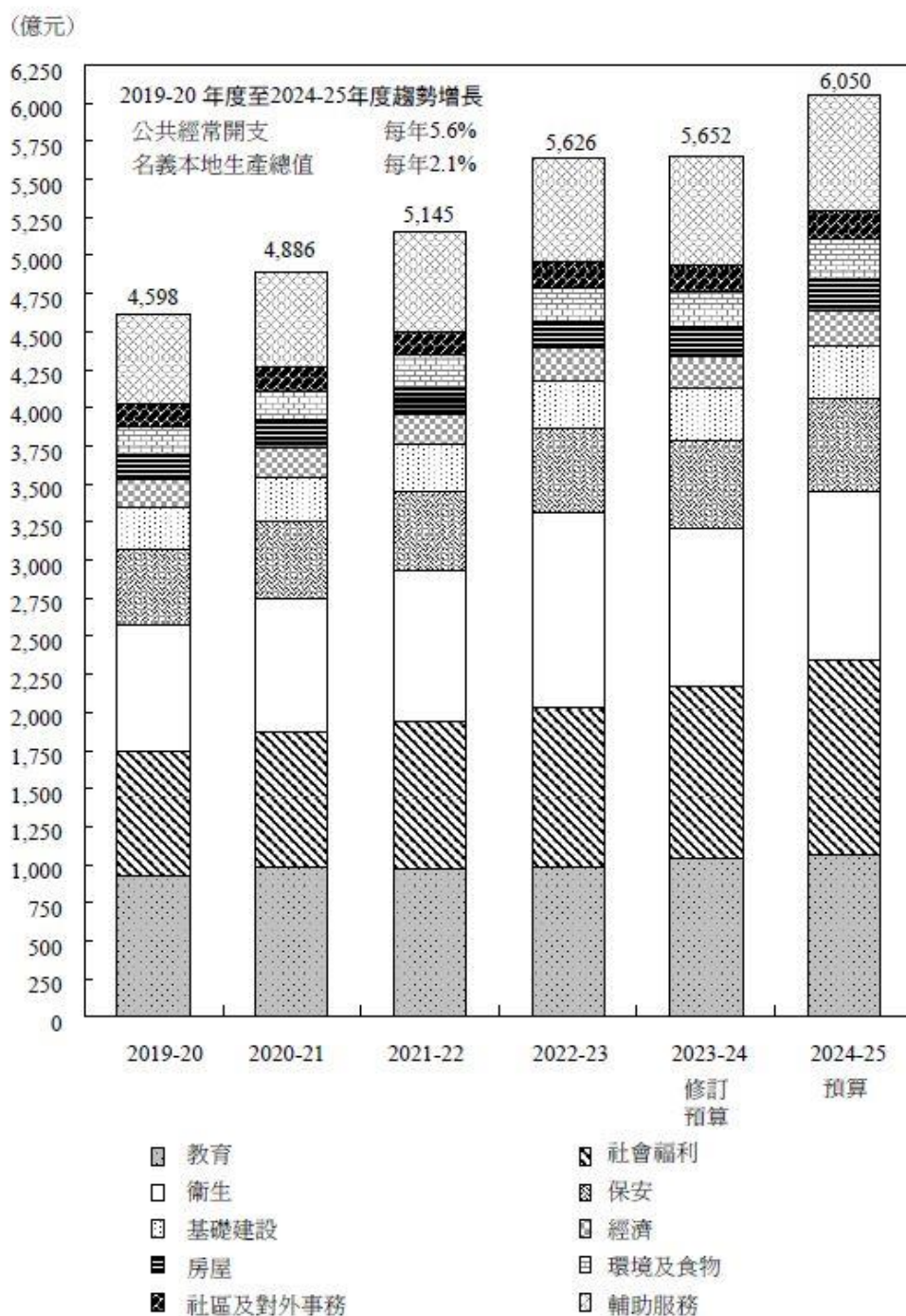
	項目預算 億元
<b>基礎建設</b>	<b>1,346</b>
— 將軍澳第66區市鎮公園及公眾停車場	
— 黃大仙雨水排放系統改善工程	
— 旺角雨水排放系統改善工程－第1期	
— 觀塘雨水排放系統改善工程－第2期	
— 沙田及西貢雨水排放系統改善工程－第1期	
— 大埔雨水排放系統改善工程－第1期	
— 洪水橋／廈村新發展區區域供冷系統第一期(第一階段工程)	
— 匡湖居至西貢市之間的西貢公路分隔車道工程	
— 北都公路－勘查研究	
— 荃青交匯處改善工程	
— 洪水橋／廈村新發展區前期工程第三期－工地平整和基礎設施工程	
— 古洞北新發展區及粉嶺北新發展區餘下地盤平整和基礎設施工程－建造工程	
— 洪水橋／廈村新發展區第二階段工程－工地平整和基礎設施工程	
— 東涌新市鎮擴展－工地平整及基礎建設工程(第二期)	
— 新田科技城發展第一期第一階段工程－工地平整和基礎設施	
— 沙田T4號主幹路	
— 大直徑水管風險為本改善工程第1A期	
— 流浮山天華路公營房屋發展的工地平整及基礎設施工程	
— 大埔桃源洞公營房屋發展的工地平整及基礎設施工程	
— 青衣青衣西路公營房屋發展的工地平整及基礎設施工程	
— 東區阿公岩村公營房屋發展的工地平整及基礎設施工程	
— 柴灣近柴灣游泳池公營房屋發展的工地平整及基礎設施工程	
<b>環境及食物</b>	<b>186</b>
— 葵涌火葬場重置火化爐及相關工程	
— 古洞北新發展區新公眾街市建造工程	
— 搬遷沙田污水處理廠往岩洞－餘下工程	
— 南區污水泵喉建造及修復工程	
— 於新界東南堆填區建造大型太陽能發電場以提供可再生能源予將軍澳海水化淡廠	
<b>衛生</b>	<b>115</b>
— 重置域多利亞公眾殮房	
— 重建石硤尾健康院計劃	
— 就醫院管理局的小型工程項目提供撥款	
<b>房屋</b>	<b>98</b>
— 推展「簡約公屋」項目－第二批項目	
<b>輔助服務</b>	<b>62</b>
— 海庭道聯用綜合大樓	
— 將軍澳第67區的聯用綜合大樓(附設街市)	
— 在上水第4及第30區興建聯用綜合大樓	

項目預算  
億元

<b>教育</b>	<b>55</b>
— 東涌第89區(北側)1所設有30間課室的小學	
— 粉嶺北新發展區第17區1所設有30間課室的小學	
— 古洞北新發展區第29區1所設有30間課室的小學	
— 香港中文大學—中央校園工程學大樓	
— 於沙宣道3號以東的擴展地段建造一座新的教學大樓(主要工程)	
<b>社區及對外事務</b>	<b>47</b>
— 馬鞍山第103區綜合設施大樓—主要工程	
— 北角東岸公園主題區公眾休憩用地	
— 荃灣至屯門單車徑—詳細設計、工地勘測及建造(第二階段)	

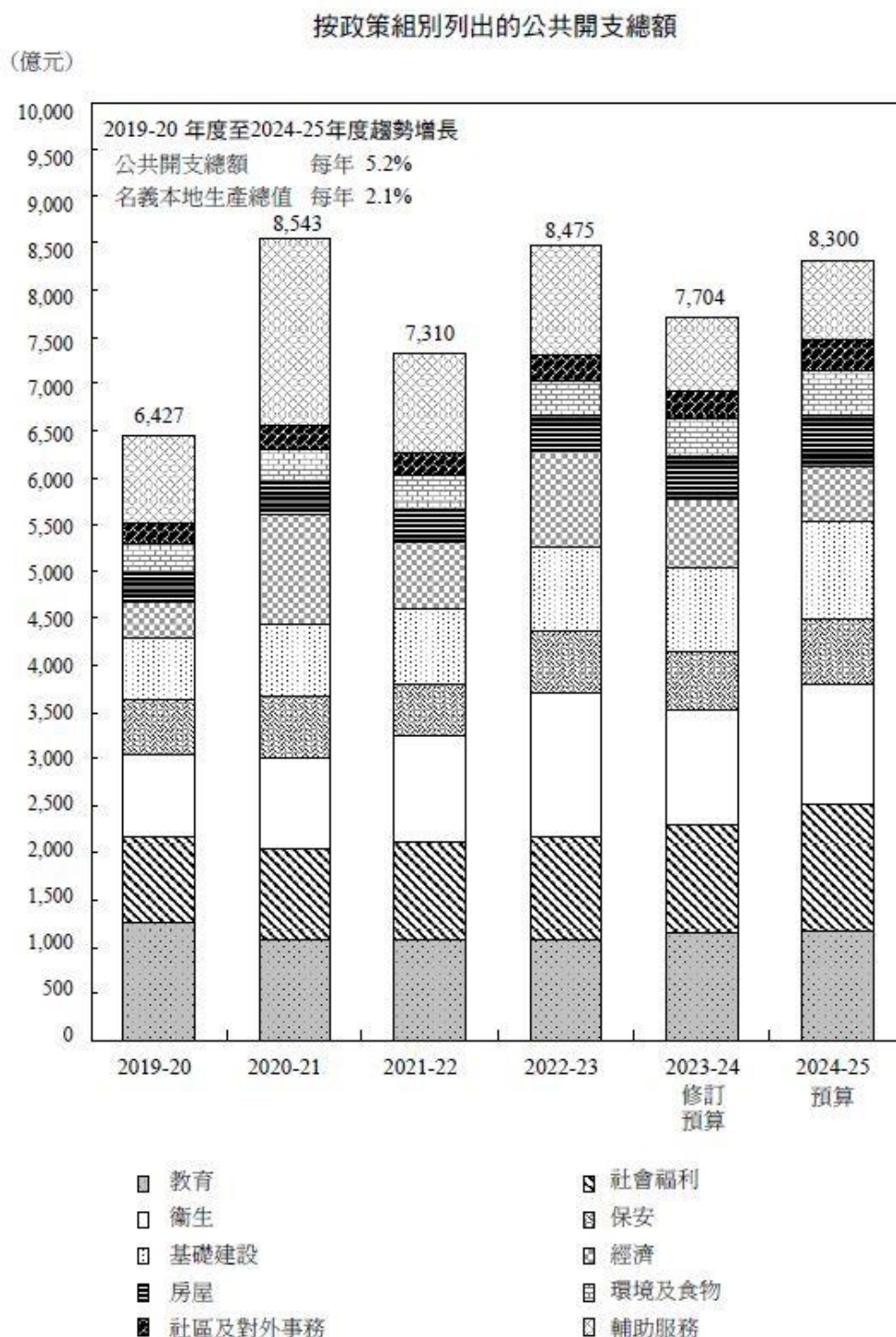
第 V 部 二零一九／二零年度至二零二四／二五年度公共開支趨勢

按政策組別列出的公共經常開支

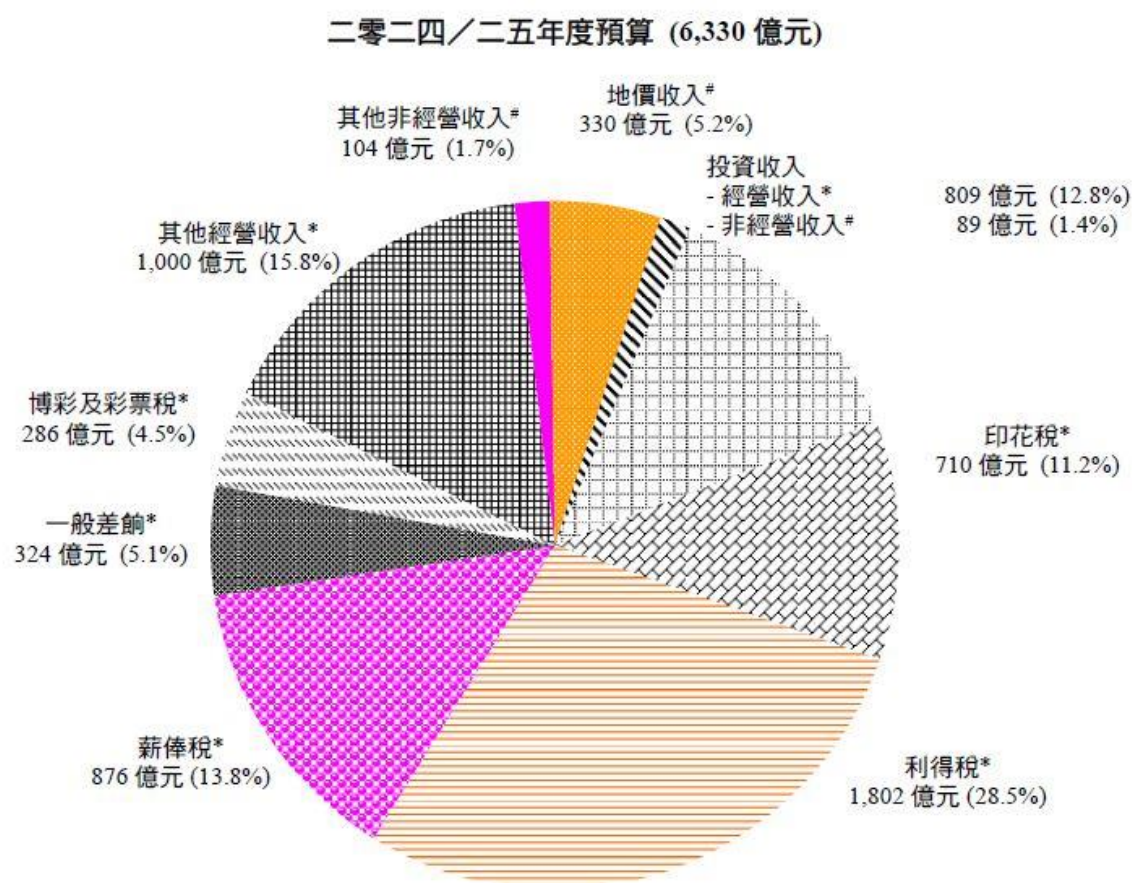




第 V 部 二零一九／二零年度至二零二四／二五年度公共開支趨勢



第 VI 部 政府收入分析



	2024-25 預算	佔政府收入的百分比	相當於本地生產總值的百分比
* 經營收入	5,807 億元	91.7%	18.4%
# 非經營收入	523 億元	8.3%	1.6%
總計	6,330 億元	100%	20.0%

## 第 VII 部 政策組別分類

政策組別	政策範圍(註)	
社區及對外事務	19	地區及社區關係
	18	康樂、文化、設施及娛樂事務發牌
經濟	3	海空交通及物流發展
	6	工商業
	8	就業及勞工
	1	財經事務
	17	資訊科技及廣播
	34	人力發展
	4	郵政、競爭政策及保障消費者權益
	7	公眾安全
	5	旅遊
教育	16	教育
環境及食物	2	漁農事宜及食物安全
	32	環境衛生
	23	環境保護、自然護理、能源及可持續發展
衛生	15	衛生
房屋	31	房屋
基礎建設	22	屋宇、地政、規劃、文物保育、綠化及園境
	21	陸路及水上交通
	24	水務、渠務及斜坡安全
保安	12	司法
	13	肅貪倡廉
	10	出入境管制
	9	內部保安
	11	法律行政
	20	法律援助
社會福利	14	社會福利
輔助服務	26	由中央管理的公務員事務
	30	行政失當投訴
	28	政制及內地事務
	27	政府內部服務
	25	政府收入及財政管理
	29	給予立法會議員的支援

註：每個政策範圍下的個別開支總目，載於二零二四／二五年度《預算》卷一的索引。索引另按開支總目列出每個政策範圍下的個別綱領。

